

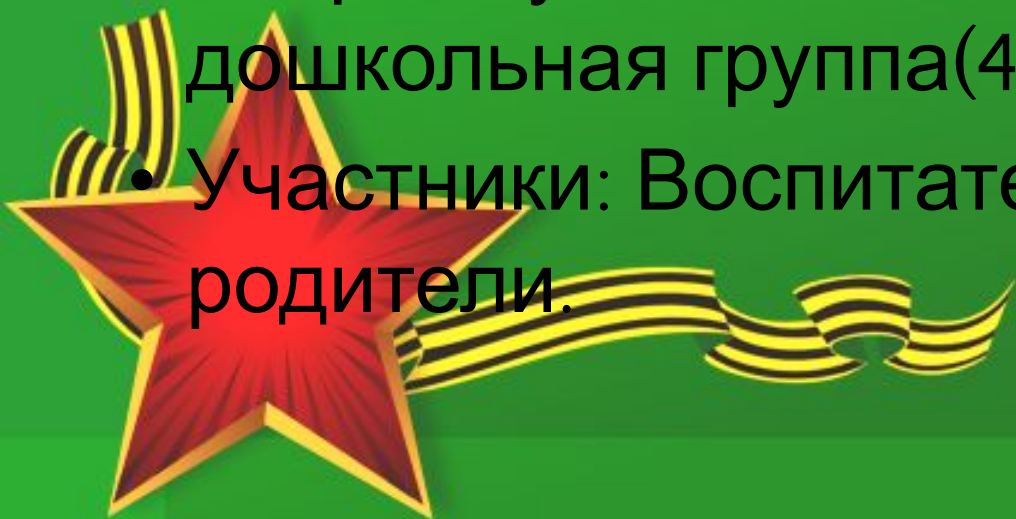
Защитники Отечества

**МБОУ «Кирилловская СОШ»
ДО п. Кирилловское
Шарипова Башорат Иброновна**



Характеристика проекта:

- Вид проекта: информационно-познавательный, творческий, игровой.
- Тип проекта: краткосрочный(10-24февраля)
- Возраст участников: старшая дошкольная группа(4-7лет)
- Участники: Воспитатель, дети и родители.



Цель: Формирование у детей представлений о Российской Армии.

- Задачи:

Образовательные

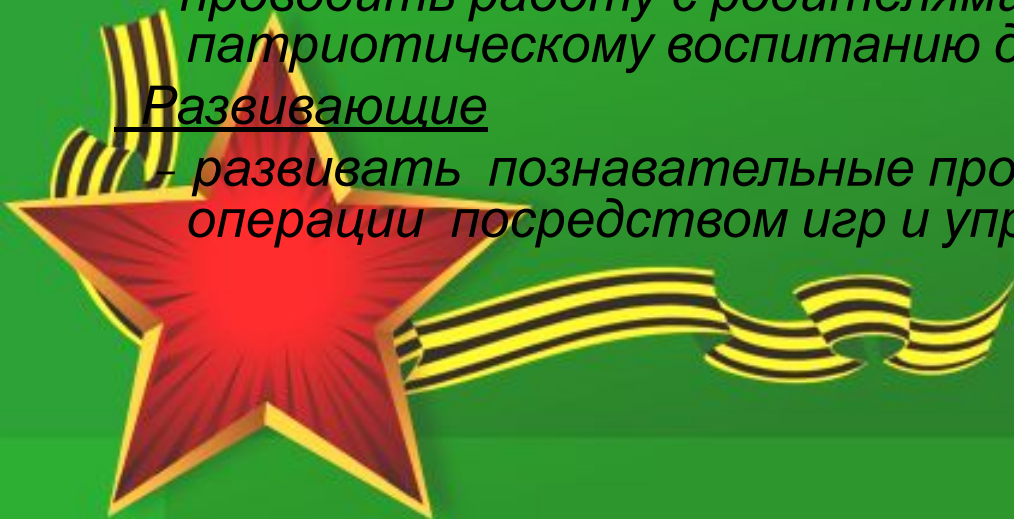
- формировать у детей знания об армии и представление, об особенностях военной службы;
- расширить знания о Российской Армии, родах войск, военной технике

Воспитательные

- воспитывать чувство гордости за свою армию и вызвать желание быть похожими на сильных российских воинов;
- проводить работу с родителями, привлекая их к патриотическому воспитанию детей в семье.

Развивающие

- развивать познавательные процессы и мыслительные операции посредством игр и упражнений и занятий



- **Подготовительный этап:**

- составление перспективного плана работы по проведению проекта;
- подбор литературы, фотографий, иллюстраций, стихотворений, рассказов, загадок;
- создание в группе соответствующей предметно-развивающей среды;
- привлечение родителей для оказания разнообразной помощи педагогу.

- **Основной этап:**

- реализация проекта

- **Заключительный этап:**

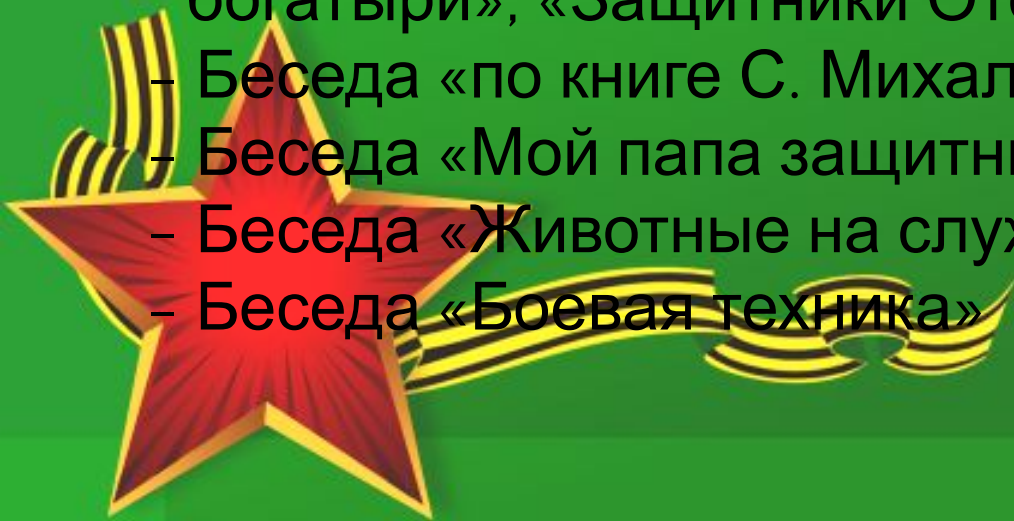
- обмени опытом работы по формированию у детей представлений о Российской Армии.



Реализация проекта:

Познавательная деятельность

- НОД «Наша армия родная»
- Рассматривание наглядно-дидактического пособия «Защитники Отечества»
- Рассматривание армейских фотографий
- Рассматривание картинок о родах войск
- Рассматривание иллюстрации В. Васнецова «Богатыри»
- Просмотр компьютерных презентаций «Русские богатыри», «Защитники Отечества»
- Беседа «по книге С. Михалкова Дядя Степа»
- Беседа «Мой папа защитник Отечества»
- Беседа «Животные на службе в Армии»
- Беседа «Боевая техника»



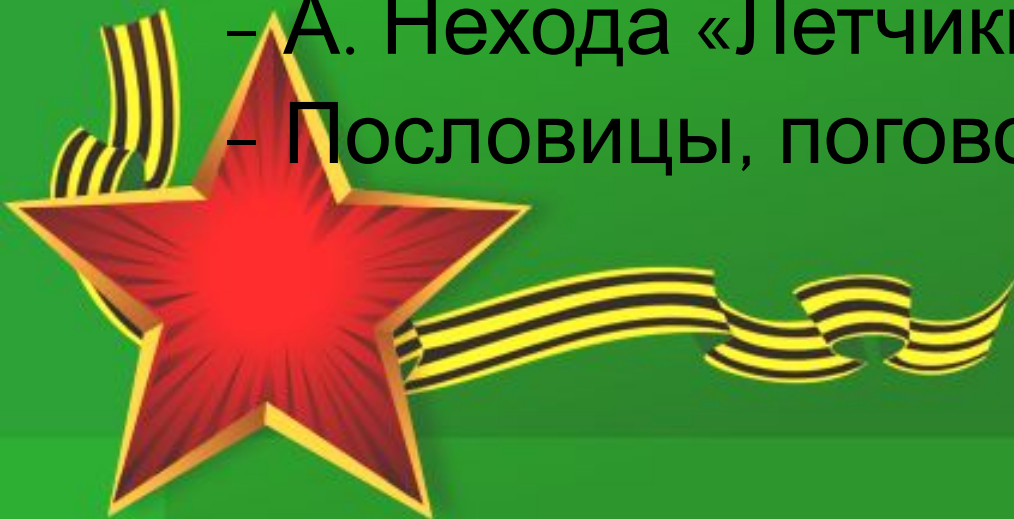
Этапы реализации проекта:

- *Этап 1 – Подготовительный*
- *Этап 2 – Основной*
- *Этап 3 – Заключительный*



Чтение

- А. Барто «Наши солдаты», «Самолеты», «Флажок», «Кораблик»
- С. Михалков «Мир»
- Н. Иванова «Военные профессии»
- З. Александрова «Дозор»
- А. Нехода «Летчики»
- Пословицы, поговорки, загадки, стихи



Художественное творчество

- Рисование «Самолеты на ясном небе»
- Конструирование «Самолеты»
- Лепка «Танк»
- Аппликация «Летящие самолеты», «Танк», открытка папе «Кораблик».



Музыка

- Прослушивание песен на военную тему «Катюша», «У солдата выходной», «Первым делом самолеты», «Аты-баты»
- Танец «Морячка».



Игры

- Дидактические игры:
 - «Четвертый лишний», «Профессия военный»
- Подвижные игры:
 - «Через болото», «Меткие стрелки», «Разведчики».



НОД



Открытка папе



«Кораблик»



СЛАВА ЗАЩИТНИКАМ
ОТЕЧЕСТВА!



16.02.2015 20:25



«Самолетики»





«Летящие самолеты»



«Танк»



Работа с родителями



Мы поем и танцуем



Праздник развлечения «День защитников Отечества»



Экскурсия в библиотеку



СПАСИБО ЗА ВНИМАНИЕ!

