

Педагогический совет на тему:
**«Здоровьесберегающие технологии в
коррекционной работе с детьми
дошкольного возраста»**



**Педагог-психолог
МАДОУ «Детский сад №242» г.Барнаул
Грохотова Е.В.**

Усилия работников дошкольных учреждений сегодня как никогда направлены на оздоровление ребенка-дошкольника, культивирование здорового образа жизни. Неслучайно именно эти задачи являются приоритетными в программе модернизации российского образования. Одним из средств решения обозначенных задач становятся здоровье сберегающие технологии, без которых немислим педагогический процесс современного детского сада.



Что же такое «здоровьесберегающие технологии»?

— это система мер, включающая взаимосвязь и взаимодействие всех факторов образовательной среды, направленных на сохранение здоровья ребенка на всех этапах его обучения и развития. В концепции дошкольного образования предусмотрено не только сохранение, но и активное формирование здорового образа жизни и здоровья воспитанников.



Здоровьесберегающие образовательные технологии наиболее значимы среди всех известных технологий по степени влияния на здоровье детей.



Виды здоровьесберегающих образовательных технологий:

- организационно-педагогические технологии, определяющие структуру воспитательно-образовательного процесса, способствующую предотвращению состояний переутомления, гиподинамии и других дезадаптационных состояний;
- психолого-педагогические технологии, связанные с непосредственной работой педагога с детьми (сюда же относится и психолого-педагогическое сопровождение всех элементов образовательного процесса);
- учебно-воспитательные технологии, которые включают программы по обучению заботе о своем здоровье и формированию культуры здоровья воспитанников.



Технологии сохранения и стимулирования здоровья



▣ Динамические паузы

Во время занятий, 2-5 мин., по мере утомляемости детей. Рекомендуется для всех детей в качестве профилактики утомления. Могут включать в себя элементы гимнастики для глаз, дыхательной гимнастики и других в зависимости от вида занятия. Создают необходимую атмосферу, снижающую напряжение.

▣ Ритмопластика

Эти музыкально-ритмические движения являются синтетическим видом деятельности, следовательно, любая программа, основанная на движениях под музыку, будет развивать и музыкальный слух, и двигательные способности, а также те психические процессы, которые лежат в их основе.



▣ Логоритмика

Это метод преодоления речевых нарушений путем развития двигательной сферы в сочетании со словом и музыкой; направлен на коррекцию общих и мелких движений, развитие координации «речь – движение», расширение у детей словаря, способствуют совершенствованию психофизических функций, развитию эмоциональности, навыков общения.



▣ Подвижные и спортивные игры.

Как часть физкультурного занятия, на прогулке, в групповой комнате – малой со средней степенью подвижности. Ежедневно для всех возрастных групп. Игры подбираются в соответствии с возрастом ребенка, местом и временем ее проведения



▣ Релаксация.


Проводится в любом подходящем помещении. В зависимости от состояния детей и целей, педагог определяет интенсивность технологии. Для всех возрастных групп. Можно использовать спокойную классическую музыку (Чайковский, Рахманинов), звуки природы.



▣ Гимнастика пальчиковая.

Систематические упражнения по тренировке движений пальцев наряду со стимулирующим влиянием на развитие речи являются мощным средством повышения работоспособности головного мозга.

Развитие пальцевой моторики подготавливает почву для последующего формирования речи. Поскольку существует тесная взаимосвязь и взаимозависимость речевой и моторной деятельности, то при наличии речевого дефекта у ребенка особое внимание необходимо обратить на тренировку его пальцев. Позитивно влияет на развитие интеллекта.



□ **Гимнастика для глаз.**

Ежедневно по 3-5 мин. в любое свободное время; в зависимости от интенсивности зрительной нагрузки с младшего возраста. Рекомендуются использовать наглядный материал, показ педагога. Снятие напряжения, нагрузки.

□ **Гимнастика дыхательная и артикуляционная гимнастика.**

Дыхательная гимнастика корректирует нарушения речевого дыхания, помогает выработать диафрагмальное дыхание, а также продолжительность, силу и правильное распределение выдоха. Дыхание влияет на звукопроизношение, артикуляцию и развитие голоса. Выполнение дыхательной гимнастики помогает сохранить, укрепить здоровье ребенка. Она дает возможность зарядиться бодростью и жизнерадостностью, сохранять высокую работоспособность. Гимнастика хорошо запоминается и после тренировки выполняется легко и свободно



▣ Гимнастика бодрящая.

Помогает детскому организму проснуться, улучшает настроение, поднимает мышечный тонус. Во время ее проведения целесообразно включать музыкальное сопровождение. Хорошо, если после пробуждения дети услышат свои любимые детские песни или спокойную приятную музыку. Выполняется ежедневно после дневного сна, 5-10 мин. Форма проведения различна: упражнения на кроватках, обширное умывание; ходьба по ребристым дощечкам; легкий бег из спальни в группу с разницей температуры в помещениях и другие в зависимости от условий ДОУ. Оказывает закаливающий эффект.



▣ Гимнастика корригирующая.

Корригирующие упражнения имеют большое значение не только для укрепления мышц тела и разностороннего физического развития. Они воздействуют на сердечнососудистую, дыхательную и нервную системы. Выполняя упражнения для рук, ног, туловища, дети учатся управлять своими движениями, производить их ловко, координировано, с заданной амплитудой в определенном направлении, темпе, ритме.






Технологии обучения здоровому образу жизни:

- ▣ **Проблемно-игровые** (игротренинги и игротерапия). Могут быть организованы незаметно для ребенка, посредством включения педагога в процесс игровой деятельности.
- ▣ **Коммуникативные игры**. Занятия строятся по определенной схеме и состоят из нескольких частей. В них входят беседы, этюды и игры разной степени подвижности, занятия рисованием, лепкой и др.

- ▣ **Самомассаж, точечный самомассаж**.

Самомассаж доступен всем, даже малышам. Упражнения игрового массажа и самомассажа в сочетании с пальчиковыми упражнениями (совокупность движений тела, мелкой моторики рук), в сопровождении с текстом обогащают не только внутренний мир ребенка, но и оказывают положительное воздействие на развитие памяти, мышления, развивают фантазию, способствует снятию напряжения. Потирание кончиков пальцев успокаивает нервную систему.



Коррекционные технологии

▣ Арттерапия.

Лечение искусством, творчеством увлекает детей, отвлекает от неприятных эмоций, подключает эмоциональные резервы организма. Работа с природными материалами – глиной, песком, водой, красками. Арттерапевтические техники, помогающие снять нервное напряжение и подключить внутренние резервы организма ребенка таких как: красочная живопись с помощью пальцев, красочная живопись с помощью ног, живопись с помощью пальцев на песке, крупе (манка, овсянка, горох и т.д.), отпечатки рук на прохладном, теплом песке.



▣ Технологии музыкального воздействия.

Используются в качестве вспомогательного средства как часть других технологий; для снятия напряжения, повышения эмоционального настроения и пр. регулярное проведение музыкальных пауз на занятиях. Положительно влияет на развитие творческих способностей, на оздоровление музыка Моцарта, его современников, музыка барокко с ритмическим размером 60 – 64 такта в минуту.



▣ Сказкотерапия.

Сказка – любимый детьми жанр. Она несёт в себе важное психологическое содержание «любовь, добро и счастье», переходящее от одного поколения к другому и не утрачивающее со временем своего значения. Она даёт первые представления ребёнку о возвышенном и низменном, прекрасном и безобразном, нравственном и безнравственном. Сказка трансформирует героя, превращая слабого в сильного, маленького во взрослого, наивного в мудрого, этим самым открывает ребёнку перспективы собственного роста. Сказка дарит надежду и мечты – предощущение будущего. Становится неким духовным оберегом детства.



▣ Технологии воздействия цветом.

Необходимо уделять особое внимание цветовой гамме интерьеров ДОУ. Правильно подобранные цвета снимают напряжение и повышают эмоциональный настрой ребенка.

▣ Технологии коррекции поведения.

Проводятся по специальным методикам в малых группах по 6-8 человек. Группы составляются не по одному признаку – дети с разными проблемами занимаются в одной группе. Занятия проводятся в игровой форме




Психогимнастика.

Чтобы научить малыша сдерживать, контролировать свои эмоции, дайте ему почувствовать этот "контроль" и как он "работает" в игровой форме. Вам могут пригодиться в трудную минуту эти упражнения на расслабление, снятие напряжения, создание игровой ситуации. Снятие эмоционального напряжения. Упражнение детей в умении изображать выразительно и эмоционально отдельные эмоции, движения, коррекция настроения и отдельных черт характера, обучение ауторелаксации. Прежде всего, такие занятия показаны детям с чрезмерной утомляемостью, истощаемостью, непоседливостью, вспыльчивым, замкнутым, с неврозами, нарушениями характера, легкими задержками психического развития и другими нервно-психическими расстройствами, находящимися на границе здоровья и болезни. Психогимнастика помогает детям преодолевать барьеры в общении, лучше понять себя и других, снимать психическое напряжение, дает возможность самовыражения.

Фонетическая ритмика.

Занятия рекомендованы детям с проблемами слуха либо в профилактических целях. Цель занятий – фонетическая грамотная речь без движений.



Создавая условия для оптимального физического и нервно-психического развития в период пребывания ребёнка в детском саду, используя современные здоровьесберегающие технологии в течение всего дня обеспечит соответствующий уровень здоровья детей.



Спасибо за внимание

