

Мастер-класс

«Здоровьесберегающие технологии в коррекционной работе учителя-логопеда»

Глобина Н.А., учитель-логопед первой квалификационной категории
МОБУДОД «ЦДТ «Радуга»

Цель: Распространение педагогического опыта по применению здоровьесберегающих технологий на логопедических занятиях

Задачи:

- распространить педагогический опыт по применению здоровьесберегающих технологий на логопедических занятиях;
- познакомить педагогов с элементами здоровьесберегающих технологий с целью повышения их профессиональной компетентности и квалификации.


Здоровьезберегающие технологии:


1. Ориентация в пространстве и собственном теле.
2. Дыхательная гимнастика.
3. Элементы аромотерапии, цветотерапии, музыкотерапии.
4. Зрительная гимнастика.
5. Релаксирующие упражнения.
6. Мимическая гимнастика.
7. Кинестетические и кинезиологические упражнения.

Мастер-класс

«Здоровьесберегающие технологии в коррекционной работе учителя-логопеда»

Глобина Н.А. учитель-логопед первой
квалификационной категории
МОБУДОД «ЦДТ «Радуга»






YAPLAKAL.COM





fisnyak.ru

- * Open PSD-mask
- * Create in JPEG a selection: "Select-Load selection"
- * Drag the selected area into your artwork
- * If necessary remove matte "Layer-Matting-
-Remove White (Black) Matte".





КАЛЕЙДОСКОП ЭМОЦИЙ



ГРУСТЬ



РАДОСТЬ



СТРАХ



СТЫД



ГНЕВ



СКУКА



ИНТЕРЕС



ОТВРАЩЕНИЕ



ВОСХИЩЕНИЕ



ОБИДА



УДИВЛЕНИЕ



УДОВОЛЬСТВИЕ



Подбери для каждой ликтограммы фотографию с соответствующей эмоцией

Что выскочит
твое лицо, когда ты

_____?



Внимательно изучите каждую ликтограмму, выберите для каждой эмоции соответствующую фотографию. Запишите название эмоции и выберите соответствующую ликтограмму. Обсудите, как вы можете выразить эмоцию. Попробуйте изобразить эмоцию на своем лице. Обсудите, как вы можете выразить эмоцию. Попробуйте изобразить эмоцию на своем лице. Обсудите, как вы можете выразить эмоцию. Попробуйте изобразить эмоцию на своем лице.

Внимательно изучите каждую ликтограмму, выберите для каждой эмоции соответствующую фотографию. Запишите название эмоции и выберите соответствующую ликтограмму. Обсудите, как вы можете выразить эмоцию. Попробуйте изобразить эмоцию на своем лице. Обсудите, как вы можете выразить эмоцию. Попробуйте изобразить эмоцию на своем лице.







Мастер-класс

«Здоровьесберегающие технологии в коррекционной работе учителя-логопеда»

Глобина Н.А. учитель-логопед первой
квалификационной категории
МОБУДОД «ЦДТ «Радуга»