



**Здравствуй,
Буква!**

Цель:

Создание многофункционального игрового пособия по развитию речи дошкольников.

(с использованием интерактивного оборудования)

Задачи:

- Развитие познавательного интереса к букве, к слову, к чтению;
- развитие речевого творчества;
- знакомство с книжной культурой;
- воспитание интереса к традициям и истории русского языка.


1 этап

«Здравствуй, Буква!»





- **Необычная буква**

Посмотри по сторонам -
Буквы тут и буквы там.
Раз-два-три-четыре-
пять!
Мы выходим их искать.



Волшебный букварь





II этап

«Сказочная буква»

Книгопечатание на Руси





МОСКВА, ПЕЧАТНЫЙ ДВОР



Никольская улица



Билибин Иван Яковлевич

Буквицы русских народных сказок — вдумчивая стилизация художника И. Я. Билибина. 1899—1902. В рисунке типографского шрифта XIX века использованы тератологические мотивы рукописных буквиц XIII—XIV

столетий. Словолитня А. С. Суворина. Санкт-Петербург, 1894





Один из выдающихся художников-
иллюстраторов –
Иван Яковлевич Билибин
(1876-1942)



Именно его
иллюстрации
помогли создать
детскую книгу
нарядной и
доступной





Петербургская азбука





Б





III Этап

Буквенная геометрия

- **Моя буква**
- **Вензель**
- **Буквенная геометрия**

Моя буква



Вензель




Вензель –
польск. **Weze** - узел

Начальные буквы имени и фамилии (иногда и отчества), обычно художественно переплетенные и образующие красивый узор.

Вензельные изображения имени жаловались государями в знак особой милости.

PPT4WEB.ru





Буквенная зарядка



Любому ребенку будет интересно стать буквой. Покажите ребенку, как превращаться в буквы.

Буква А — ноги поставьте на ширину плеч, руки сложите сзади на пояснице.

Буква Б — одной рукой к животу приложите подушку, другую руку вытяните в сторону.

Буква В — прижмите к себе две подушки.

Буква Г — протяните руки вперед, пальцы сомкните в замок.

Буква Д — вместе с ребенком сядьте на ковер спиной друг к другу, ноги чуть согните в коленях.

Буква Е — стоя на одной ноге, вторую ногу протяните вперед, одновременно вперед вытяните руки.

Буква Ё — то же, что и буква Е, при этом подмигните.

Буква Ж — поставьте ноги на ширину плеч, руки согните в локтях и поднимите вверх.

Буква З — лежа на боку, ноги согните в коленях, голову отведите назад, прогнитесь назад.

Буква И — соедините руки за спиной, одна рука через предплечье, а другая — через поясницу.

Буква Й — тоже, что и буква И, при этом кивните головой.

Буква Л — поставьте ноги на ширину плеч, руки прижмите к туловищу.

Буква М — встаньте рядом с ребенком и возьмитесь за руки, руки опустите вниз.

Буква Н — ноги вместе, сложите согнутые в локтях руки на животе.

Буква О — соедините руки над головой, образуя круг.

Буква П — руки разведите в стороны, согнутыми в локтях, ладони поверните к туловищу.

Буква Р — обе руки приложите ладонями ко лбу, локти сведены.

Буква С — лежа на боку, прогнитесь всем телом назад.

Буква Т — вытяните обе руки в стороны.

Буква У — стоя, плечо правой руки прижмите к боку, предплечье отведите чуть вниз, пальцы сомкните и выпрямите.

Буква Ф — руки поставьте на пояс.

Буква Х — поставьте ноги на ширину плеч, руки поднимите вверх и немного разведите в стороны.

Буква Ц — правую руку согните в локте вверх и отведите в сторону, левую руку расположите параллельно правой, отведя ее так же вправо.

Буква Ч — соедините руки перед собой согнутыми в локтях.

Буква Ш — руки разведите в стороны, согнутыми в локтях, поднятыми вверх предплечьями, ладони поверните к туловищу.

Буква Щ — то же, что и буква Ш, при этом топните левой ногой.

Буква Ъ — приложите подушку к животу, отведите одну руку, согнутую в локте, назад и вверх.

Буква Ы — приложите подушку к животу, а напротив себя поставьте ребенка.

Буква Ь — приложите подушку к животу.

Буква Э — правую ногу отведите в сторону, поставьте на пятку, поднимите левую руку вверх и прогнитесь вправо, правую руку согните в локте и прижмите к туловищу.

Буква Ю — держите подушку впереди себя на вытянутых руках.

Буква Я — правую руку поставьте на пояс, правую ногу отставьте вправо и поставьте на пятку.

Ф



Ж



К



У



В



Г



Здравствуй,
Буква!



SAMSUNG