

***Здравствуйте!***



*Это Я!*

***Давайте познакомимся!***

# *Личные данные*

*Фамилия*

*Имя*

*Отчество*

*Дата рождения*

*Место Рождения*

*Домашний адрес*

*Домашний телефон*

# Мой мир

- Моё имя
- Моя семья
- Мои друзья
- Мои увлечения
- Моя страна
- Мой город
- Моя школа
- Мои любимые школьные предметы



# Моё имя


# Мой знак зодиака


# Моя Семья



Рассказ о семье

Моя семья состоит из ...

Вместе мы ...

Наши традиции...

Two empty light blue rectangular boxes for writing.

# Мои друзья

Рассказ о друзьях или  
о друге

фотографии



# Мои увлечения



## Фотографии

Рассказ об увлечениях, хобби ребенка




# Моя Страна

Произвольный рассказ о России

Всё, о чем хочется рассказать



# Мой город



Произвольный рассказ о Череповце



# Моя школа



Номер, адрес школы, телефон , фотография

(любая информация о школе)

## Схема маршрута от дома до школы



Описание безопасного пути до школы

# Мой первый учитель



Несколько слов об учителе + фотография

# Мой первый день в школе

Рассказ о первом дне в школе, впечатления ребенка, чем запомнился этот день + фотография одноклассников



# Режим дня

- Подъем	7-00
- Гигиенические процедуры, утренняя гимнастика	700 - 730
- Завтрак	730 - 745
- Дорога в школу	750 - 820
- Пребывание в школе	830 - 1300
- Дорога из школы	1305- 1335
- Обед	1340 - 1400
- Пребывание на открытом воздухе(прогулка, игры)	1400 - 1545
- Полдник	1545 - 1600
- Самостоятельные учебные занятия	1600 - 1800
- Вечерняя прогулка	1800 - 1900
- Ужин	1900 - 1930
- Работа по дому	1930 - 2000
- Свободное время (занятия по интересам)	2000 - 2100
- Гигиенические процедуры, подготовка ко сну	2100 - 2130
- Ночной сон	21-30



Данный пример взят из интернета!

Просьба составить свой!

# *Мои любимые школьные предметы*

Небольшие заметки о любимых школьных предметах, построенные по принципу "мне нравится..., потому что...". При этом ребенок может высказаться о каждом предмете, найдя в нём что-то важное и нужное для себя.


# Моя Учёба




## **РАЗДЕЛ «МОЯ УЧЁБА»**

В этом разделе заголовки листов посвящены конкретному школьному предмету. Ученик (учитель) наполняет этот раздел удачно написанными контрольными работами, интересными проектами, отзывами о прочитанных книгах, графиками роста скорости чтения.

# *Русский язык*



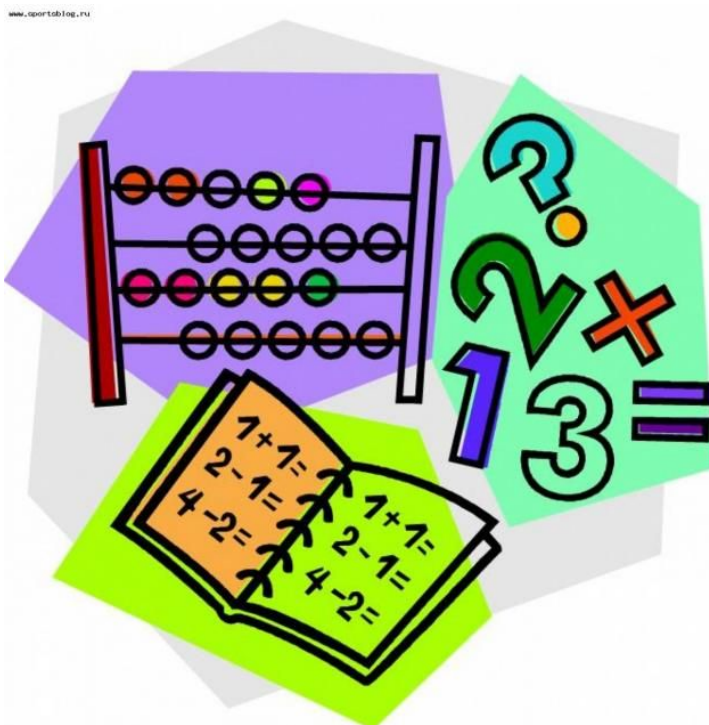
# *Литературное чтение*





	Техника чтения			
	1 класс	2 класс	3 класс	4 класс
Начало года				
сентябрь				
октябрь				
ноябрь				
декабрь				
I полугодие				
январь				
февраль				
март				
апрель				
май				
Динамика роста за год				

# Математика



# Окружающий мир



# *Изобразительное искусство*



# *Музыка*



# *Трудовое обучение*



# *Физическая культура*



# *Иностранный язык*





# Мои достижения вне учебы



## **РАЗДЕЛ «Мои достижения вне учебы»**

**В этом разделе собираются сведения об участии в :**

- интеллектуальных конкурсах
- Олимпиадах
- творческих конкурсах и выставках
- спортивных соревнованиях и конкурсах
- внеурочной деятельности

# Моя общественная работа



## **РАЗДЕЛ "МОЯ ОБЩЕСТВЕННАЯ РАБОТА"**

Все мероприятия, которые проводятся вне рамок учебной деятельности можно отнести к общественной работе (поручениям). Может быть, ребенок играл роль в школьном спектакле, или читал стихи на торжественной линейке, или оформил стенгазету к празднику или выступал на утреннике... Вариантов очень много. Оформлять этот раздел желательно с использованием фотографий и кратких сообщений на тему.


# Моё творчество



## **РАЗДЕЛ «МОЁ ТВОРЧЕСТВО»**

В этот раздел ребенок помещает свои творческие работы: рисунки, сказки, стихи. Если выполнена объемная работа (поделка), нужно поместить ее фотографию. Важно! Если работа принимала участие в выставке или участвовала в конкурсе, также необходимо дать информацию об этом мероприятии: название, когда, где и кем проводилось.

# Мои впечатления



## **РАЗДЕЛ "МОИ ВПЕЧАТЛЕНИЯ»**

В начальной школе дети принимают активное участие в экскурсионно-познавательных программах, ходят в театр, на выставки, посещают музеи. Необходимо в завершение экскурсии или похода предложить ребенку вспомнить содержание экскурсии и выразить свои впечатления. Отзывы могут быть оформлены с помощью родителей, учителей, с использованием фотоматериала.



# Отзывы и пожелания



## **РАЗДЕЛ "ОТЗЫВЫ И ПОЖЕЛАНИЯ"**

В портфолио ученика начальной школы этот раздел заполняет педагог. Ничто так не повышает самооценку ребенка, как положительная оценка учителем его стараний. Здесь содержится бланк, где учитель (-ля) могут высказать свои рекомендации, отзывы и пожелания, например, по итогам учебного года.

# Содержание

## **I. Титульный лист**

## **II. Мой портрет, личные данные**

## **III. Мой мир**

1. Моё имя

2. Моя семья

3. Мои друзья

4. Мои увлечения

5. Моя страна

6. Мой город

7. Моя школа

8. Мои любимые школьные предметы

## **IV. Моя учёба**

1. Русский язык

2. Литературное чтение

3. Математика

4. Окружающий мир

5. Изобразительное искусство

6. Музыка

7. Трудовое обучение

8. Физическая культура

9. Иностранный язык

**V. Мои достижения вне учебы**

**VI. Моя общественная работа**

**VII. Моё творчество**

**VII. Мои впечатления**

**IX. Отзывы и пожелания**

**X. Лист оценки портфолио**