



Живой Журнал:

инструкция по эксплуатации

Дарья Яцушко

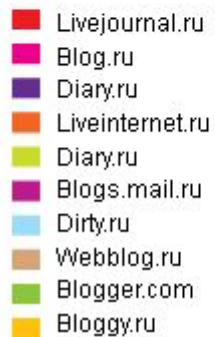
Что такое блог?



- Блог (англ. blog, от «web log», «сетевой журнал или дневник событий») — это веб-сайт, основное содержимое которого — регулярно добавляемые записи, изображения или мультимедиа. Для блогов характерны недлинные записи временной значимости, отсортированные в обратном хронологическом порядке (последняя запись сверху).
- Блóггерами (блóгерами) называют людей, ведущих блог. Совокупность всех блогов Сети принято называть блогосферой.
- первым блогом считают страницу Тима Бернерса-Ли, где он, начиная с 1992 года, публиковал новости. Широкое распространение блогов началось с 1996 года.
- В августе 1999 года компьютерная компания Pyra Labs из Сан-Франциско открыла сайт Blogger. Это была первая бесплатная блогговая служба.
- Сейчас большинство блогов ведется на блог-платформах, таких как Diary.ru и Livejournal.com, хотя есть и так называемые «Stand alone» блоги – они располагаются на отдельном хостинге и имеют свой движок.



Что такое блог-платформа ?



- Блог-платформа — это «коммунальный» сервис, предоставляющий пользователю «под ключ» движок и позволяющий вести блог без необходимости самостоятельно заниматься программированием.
- Обратная сторона такого удобства — невозможность полноценной кастомизации и возможность контроля со стороны владельцев платформы.
- Среди блог-платформ можно выделить профессиональные, полупрофессиональные и массовые, которые соответственно отличаются количеством пользователей и особенностями предоставляемых пользователю ресурсов.
- Одним из наиболее популярных массовых блог-сервисов является Livejournal.com (Живой Журнал, или просто ЖЖ)



Живой Журнал



LIVEJOURNAL

- Живой журнал предлагает обычный для блогов набор функций: возможность публикации записей, их комментирования читателями и так далее; также есть удобные дополнительные функции, многие из которых доступны бесплатно любому желающему.

Живой Журнал — это возможность выразить себя, поделиться своей жизнью и связаться с друзьями в сети. Вы можете использовать LiveJournal разными способами: как личный дневник, блог, дискуссионный форум, социальную сеть.

Как создать ЖЖ ?



- Вы можете создать аккаунт на странице «Создание нового журнала», задав надёжный пароль и допустимое имя пользователя. После создания аккаунта подтвердите свой адрес email.
- Ваш журнал находится по следующему адресу: <http://exampleusername.livejournal.com/>

Присоединиться к LiveJournal

1 Создать аккаунт 2 Настроить журнал 3 Закончить

Имя пользователя:

Адрес email:

Пароль:

Подтвердите пароль:

Дата рождения: Январь

Проверка, что вы человек:

repair moran


Введите два слова:

reCAPTCHA™
stop spam.
read books.

Да, присылать мне анонсы Живого Журнала почтой.

Создавая аккаунт в Живом Журнале, вы соглашаетесь с нашим Пользовательским соглашением и Положением о конфиденциальности.

Пользователь, сообщество, внешний источник



- Слева от гиперссылки на свой блог вы увидите изображение человеческой головы:

 [zhezhist_1](#)

- У ссылок на сообщества значок другой:

 [lj_dev](#)

- Иначе обозначаются и ссылки на ЖЖ, являющиеся трансляциями из внешних источников:

 [doyouknowabout](#)

- При щелчке на значок вы попадаете в профиль, а на гиперссылку – в журнал.

Профиль пользователя



В профиле можно настроить следующие данные:

- **Имя автора блога:** Имя или псевдоним автора блога, которое будет почти всюду в LiveJournal использоваться рядом с названием блога.
- **Дата рождения и пол:** Эти сведения используются, помимо прочего, для статистического анализа (см. ниже).
- **Адрес e-mail:** Если этот пункт доступен для всеобщего обзора, то адрес может использоваться для отсылки личных писем автору блога.
- **Адрес и название веб-страницы:** Если у блоггера есть своя страница в Интернете, то ссылка на неё может быть включена в оформление его блога в ЖЖ.
- **Учебные заведения:** Сведения о законченных учебных заведениях или текущем месте обучения.
- **Контактные идентификаторы (или номера) интернет-пейджеров:** Они позволяют связываться с автором блога через AOL IM, ICQ, Yahoo!, MSN Chat, Jabber, Google Talk, Skype или Gizmo.
- **Географическое положение:** Здесь указывается страна и город проживания, а также регион (для американцев это штат США).
- **Временная зона :** Этот пункт позволяет читателям получить примерное представление о периоде сна и бодрствования блоггера




Система интересов



- Каждый блоггер ЖЖ также может опубликовать в своём профиле перечень интересующих его предметов, понятий, занятий, личностей, художественных произведений, и так далее. Эта система интересов поможет найти новых друзей и сравнить, насколько совпадают ваши интересы с чужими.

- Число интересов пользователя ЖЖ не может превосходить ста пятидесяти. Когда количество интересов приближается к этому пределу, можно удалить наименее значимые интересы при помощи специального интерфейса.

- Количество букв в записи одного интереса не может превосходить пятидесяти, а количество отдельных слов не может быть больше четырёх. Поэтому, когда слов в интересе больше четырёх, а букв всё ещё меньше пятидесяти, некоторые сметливые блоггеры просто заменяют пробелы в записи интереса знаками подчёркивания или неразрывного пробела.





В персональные журналы пишет только владелец, в журналы сообществ — все, кому это было разрешено зрителем.

Запись состоит из следующих частей:

- Дата — поле со временем написания сообщения. В персональном журнале сообщения с более поздней датой отображаются выше.
- Тема — краткий заголовок. Он будет показан в заголовке окна браузера или, при просмотре журнала целиком, над каждой записью в нём. Поле ввода темы ограничено 128 символами.
- Текст — основное содержание записи. Может содержать HTML-разметку.
- Уровень доступа — указывает, кто сможет увидеть запись. Есть четыре варианта: «Для всех», «Личное» (показывается только владельцу журнала), «Для друзей» и «Выборочно». В последних двух случаях запись смогут прочитать друзья, причём если режим доверия задан в «Выборочно», то можно ограничить их отдельными группами. В сообществах нельзя использовать уровни «Выборочно» и «Личное».

Записи в журнал



- Флаг автоформатирования. Если включено, то будут учитываться переносы строк и автоматически подставляться некоторые ссылки (например, записанный URL автоматически преобразуется в гиперссылку).
- Музыка — дополнительное текстовое поле.
- Настроение — указывает смайлик, маленький значок, показывающий настроение автора сообщения. Тут же можно задать подпись около значка.
- Список меток. Содержит список ключевых слов для записи. Впоследствии, щёлкнув по ссылке с названием метки около сообщения, можно будет получить список всех записей этого журнала, которым также назначена эта метка.
- Флаг заднего числа — если установлен, то сообщению можно присвоить дату в прошлом. Он допускается только в записях персонального журнала.
- Права комментирования. Можно включить или выключить комментарии. Если комментарии включены, то есть возможность скрывать комментарии до прочтения владельцем журнала — все, анонимные или не от друзей.
- Картинка — ключевое слово картинки пользователя.



Сообщества



- Отличие сообществ от простых блогов состоит в том, что в них пишет не только хозяин, но и другие участники. Сообщества позволяют людям со схожими интересами обмениваться информацией, делиться своими мнениями и впечатлениями.

RECENT ENTRIES | FRIENDS | ARCHIVE | USER INFO | ADD TO FRIENDS | RSS

29 апреля 2009 года занятие

Господа!
а кто хочет своим коллегам-однокурсникам рассказать о том, как пользоваться ЖЖ, что это дает и какие здесь есть прелести?

естественно, это зачтется :) и вашей карме, и вам будет хорошо :)
если есть желание, то можно и презентацию по этому поводу сочинить, время еще есть:)

[olga_pushkina](#)
April 28th, 19:21

[Leave a comment](#)

[Edit Tags](#) [Add to Memories](#) [Tell a Friend](#) [Track This](#) [Flag](#)

ЗАЧОТНЫЙ вопрос:)

e-bay

выставка ли это?
что это такое?
обоснуйте
зачем и почему он существует?
приведите аналоги в интернете, желательно сравнение с цифрами

[olga_pushkina](#)
April 28th, 15:41

[2 comments](#) [Leave a comment](#)

[Edit Tags](#) [Add to Memories](#) [Tell a Friend](#) [Track This](#) [Flag](#)

Международная выставочная деятельность.

[adv rggg](#)

April 2009

S	M	T	W	T	F	S
			1	2	3	4
5	6	7	8	9	10	11
12	13	14	15	16	17	18
19	20	21	22	23	24	25
26	27	28	29	30		

ADVERTISEMENT

CONTEST FOR THE BEST REVIEW
С 27 АПРЕЛЯ
ПО 10 МАЯ
ОБИТАЕМЫЙ
ОСТРОВ

Друзья и лента друзей



- Заинтересовавшего человека или сообщество можно добавить в список своих **друзей**, иначе называемых «френдами». Это автоматически упрощает общение с такими друзьями и чтение их блогов. Кроме того, друзья блоггера получают специальные права.
- Для каждого ЖЖиста автоматически создаётся и обновляется вебстраница, содержащая записи из блогов всех его друзей, отсортированные в порядке публикации. Будучи во многом подобна существующим в Сети лентам новостей, она называется **«лентой друзей»** (или «френдлентой»).
- Число добавляемых в ленту друзей долгое время было технически ограничено до 750 (в кириллическом сегменте — 1000).

[arti_kz](#) хорошо спится в затмение
about 6 hours ago

[umputun](#) вот теперь и там:
<http://habrahabr.ru/blog/podcasts/48115.html> ::Тыц::
about 9 hours ago

[ravenEye](#) Маленькая радость -
сегодня с 16 до 18 солнечное
затмение. Надо будет посмотреть.
about 10 hours ago

[arti_kz](#) уфф, теперь только за
шоколад about 10 hours ago

[arti_kz](#) напишу программу на
C++/Java/PHP/Python за еду, могу
даже на Delphi или Perl, тока
покушать дайте... about 11 hours ago

[umputun](#) в публику, так в публику:
uwp 186 <http://tinyurl.com/69fu9I> и
ваших кэтчерах about 12 hours ago

Комментарии



- Система LiveJournal позволяет пользователю добавлять, а так же отвечать на комментарии в своём или чужом блоге. Комментарии располагаются древовидно. Таким образом, чтобы развивать одну конкретную ветвь дискуссии, не надо следить за всеми комментариями и отвлекаться на чужие.

заведите "говорящую о вас почту" имя+фамилия

[\(Reply\)](#) [\(Thread\)](#)



[olga_pushkina](#)

2009-03-28 10:44 pm (local)

присмотрелась. не очень удобно читать светлые буквы на таком фоне

[\(Reply\)](#) [\(Thread\)](#)



[kristink_a](#)

2009-03-29 04:15 pm (local)

К сожалению никак по-другому не смотреться,если меня цвет-шрифт

[\(Reply\)](#) [\(Parent\)](#) [\(Thread\)](#)

[\(Leave a comment\)](#)

Защита и безопасность



- В ЖЖ существует несколько способов сохранить свою информацию от посторонних и оградить себя от ненужных комментариев.
- Записи в дневниках (все или некоторые) можно делать частично закрытыми от просмотра — писать их только для друзей (скрывая от общего доступа), или даже только для отдельной группы особо доверенных друзей и подруг, а можно закрыть ото всех, кроме себя.
- Пользователей, комментарии которых нежелательны, можно добавить в бан-лист. Бан — запрет определённому пользователю оставлять комментарии в вашем журнале. Каждый пользователь самостоятельно управляет бан-листом для своего журнала.
- Также в ЖЖ хранятся все данные о входах в систему, что позволяет определить несанкционированный доступ к аккаунту и прекратить его.



В Рунете Живой журнал обрёл феноменальную популярность, причём в качественном плане состав русского ЖЖ также необычайно разнообразен. Свои ЖЖ есть у многих известных в России людей, а также у партий, общественных движений и организаций.