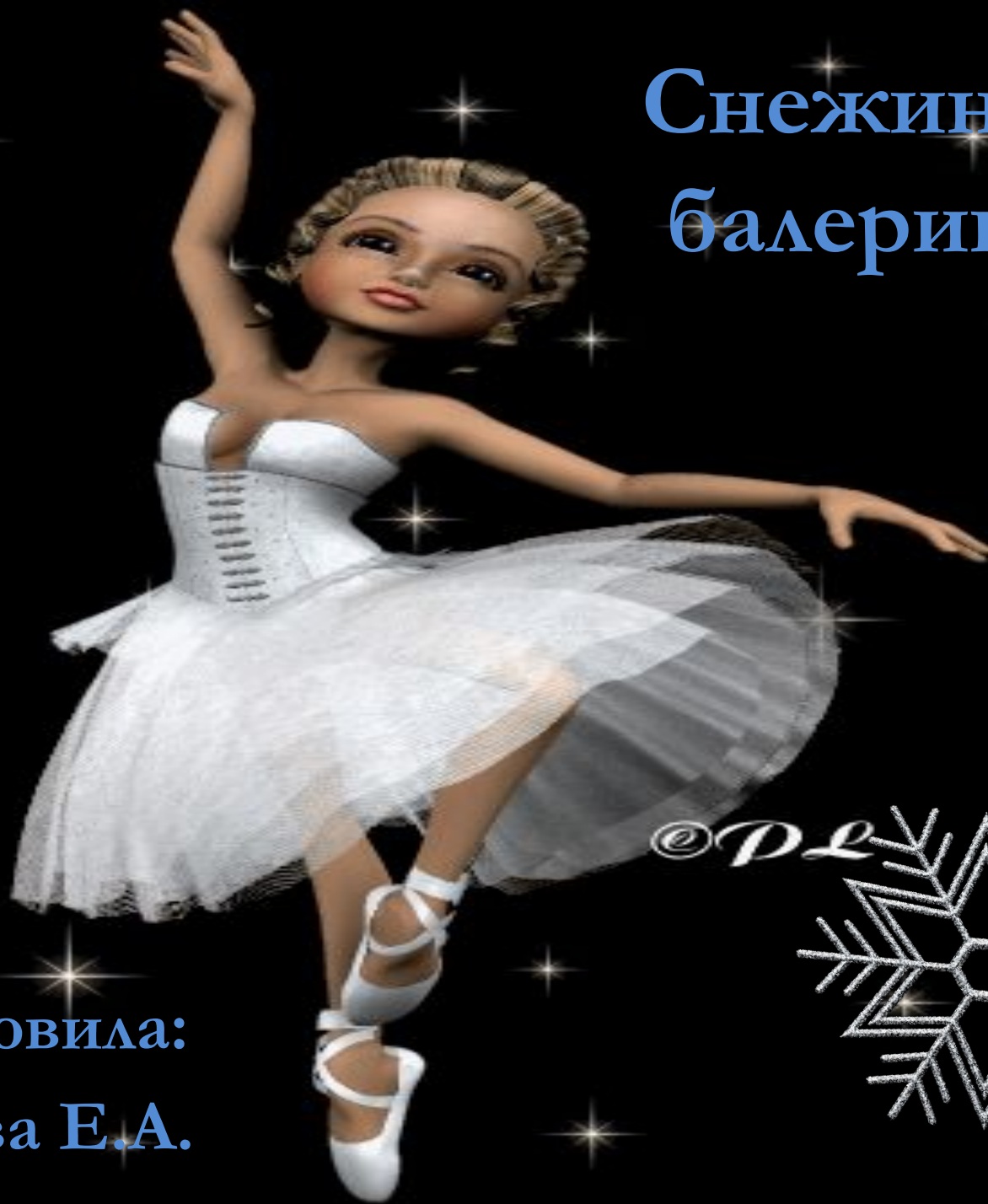


Снежинки – балеринки.




Подготовила:
Жданова Е.А.

ВЫРЕЖЬТЕ СНЕЖИНКИ КРУПНОГО
РАЗМЕРА. ЦЕНТР У СНЕЖИНКИ
ДОЛЖЕН БЫТЬ ВЫРЕЗАН
(ДИАМЕТРОМ 4 СМ.



Этапы изготовления снежинки.



Процесс вырезания снежинки.



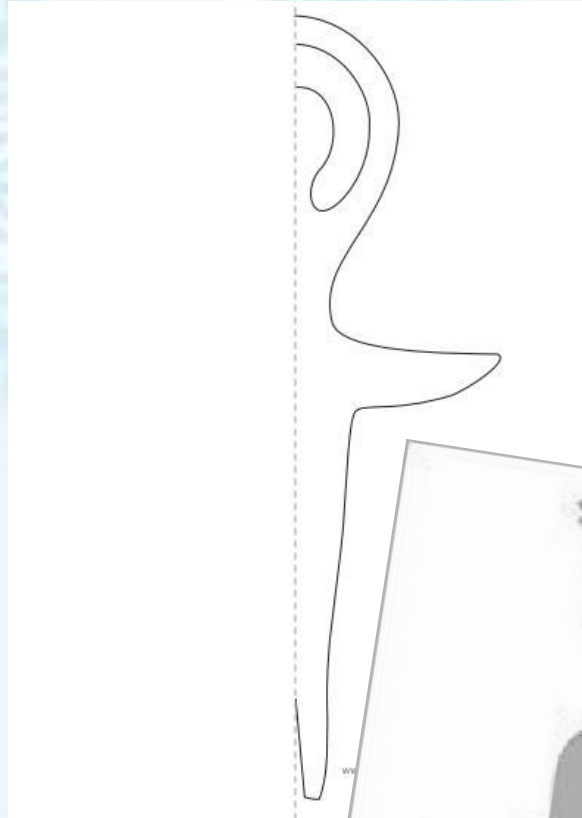
Разновидность СНЕЖИНОК.



ПО ТРАФАРЕТУ
ПЕРЕВЕДЁННОМУ НА БУМАГУ
(НАРИСОВАННОМУ ИЛИ
СКОПИРОВАННОМУ)
ВЫРЕЖЬТЕ БАЛЕРИНУ.



Виды трафаретов.



ВСТАВЬТЕ
БАЛЕРИНКУ В
СНЕЖИНКУ.



ПРИКРЕПИТЕ НИТЬ К
БАЛЕРИНКЕ-СНЕЖИНКЕ.....
УКРАСЬТЕ КОМНАТУ.

ПРИМЕЧАНИЕ: БАЛЕРИНКИ -
СНЕЖИНКИ (КРУЖАТСЯ,
ТАНЦУЮТ) ПОД
ВОЗДЕЙСТВИЕМ ВОЗДУХА)







Желаю вам успехов.

Спасибо за внимание!