



# Родительское собрание на тему

*“Значение пальчиковых игр для развития дошкольников”*



Подготовила:  
Ярцева  
Татьяна Александровна.



**«Ум ребёнка  
находится на кончиках  
его пальцев»**



**В.А.Сухомлинский**





МАТЕМАТИКА



ВОСПРИЯТИЕ МУЗЫКИ



ВОСПРИЯТИЕ ЖИВОПИСИ



РЕЧЬ И ЯЗЫКИ



Левое полушарие

Правое полушарие

Мозолистое тело



ПИСЬМО



ЛОГИКА



ФАНТАЗИИ



ТАНЦЫ



ВАЯНИЕ



Пальчиковые игры – это инсценировка каких-либо рифмованных историй, сказок при помощи пальцев.







# Виды пальчиковых игр:

- ❖ Пальчиковые игры с предметами;
- ❖ Активные игры со стихотворным сопровождением;
- ❖ Игры манипуляции;
- ❖ Пальчиковые игры на основе сказки;
- ❖ Пальчиковые кинезиологические игры;
- ❖ Пальчиковые игры с элементами самомассажа;
- ❖ Пальчиковые игры с музыкальным сопровождением





# Пальчиковые игры с предметами







# Активные игры со стихотворным сопровождением

- ❖ «Пирог»
- ❖ «Снег»
- ❖ «Мячик»
- ❖ «Мышка – малышка»
- ❖ «Снеговик»
- ❖ «Лягушки»
- ❖ «В гости к кошке»





# Пальчиковые игры манипуляции








# Пальчиковые игры на основе сказок



# Пальчиковые кинезиологические игры

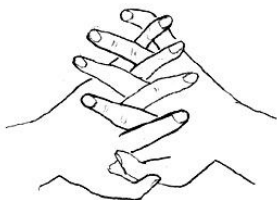


Упражнение: "Дом -ежик-замок"

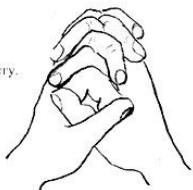


**Дом.**  
Пальцы рук соединить под углом,  
большие пальцы соединить.

**Ежик.**  
Поставить ладони под углом  
друг к другу. Расположить  
пальцы одной руки между  
пальцами другой.



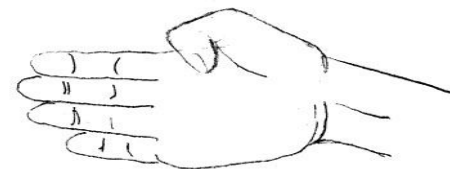
**Замок.**  
Ладони прижать друг к другу.  
Пальцы передести.



Упражнение: "Кулак-ребро-ладонь"



Ладонь, сжатая в кулак



Ладонь ребром



Распрямленная ладонь





# Пальчиковые игры с элементами самомассажа



Карандаш в руке катаю,  
Между пальчиков верчу.  
Неприменно каждый  
палец  
Быть послушным научу.



У сосны, у пихты, ёлки  
Очень колкие иголки.  
Но ещё сильнее, чем  
ельник,  
Вас укусит можжевельник.




В гости к нам пришли  
Ежата,  
Развеселые ребята!  
Бегали смеялись  
И лихо кувыркались.



# Пальчиковые игры с музыкальным сопровождением

- ❖ «Поросята»
- ❖ «Паучок»
- ❖ «Тук – тук»
- ❖ «Указочка»
- ❖ «Ути – ути»
- ❖ «У жирафа»







# «Паучок»

**Паучок ходил по ветке,  
А за ним ходили детки.  
Дождик с неба вдруг полил,  
Паучков на землю смыл.  
Солнце стало пригревать,  
Паучок ползёт опять,  
А за ним ползут все детки.**



Руки скрещены; пальцы каждой руки «бегут» по предплечью, а затем по плечу другой руки.

Кисти свободно опущены, выполняем стряхивающее движение (дождик).

Хлопок ладонями по столу/коленям.

Ладони боковыми сторонами прижаты друг к другу, пальцы растопырены, качаем руками (солнышко светит)

Действия аналогичны первоначальному

«Паучки» ползают на голове.



## Что дает пальчиковая гимнастика детям:

- Способствует овладению навыками мелкой моторики.
- Помогает развивать речь.
- Повышает работоспособность коры головного мозга.
- Развивает у ребенка психические процессы: мышление, внимание, память, воображение.
- Снимает тревожность.





**Спасибо за  
внимание!**