


Государственное бюджетное дошкольное образовательное учреждение
детский сад №141 Невского района

«Знакомим детей с цветом через игру»

для детей 3-х лет



Работу выполнила:
Минасян Белла Наримановна,
воспитатель

Санкт-Петербург
2013

Цели занятия:

- 1). Закрепить умение различать цвета.
- 2). Сформировать представление о том, что цвет является признаком предметов и может быть использован для их обозначения.
- 3). Формировать представление о разных оттенках цвета по интенсивности;
- 4). Дать представление детям о природных красках;
- 5). Приобщать детей к элементам экспериментальной деятельности.
- 6). Развивать мелкую моторику кистей рук

“Цвета радуги”

(А. Венгер)

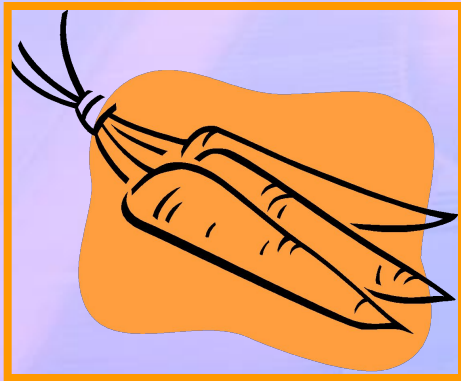

Краски сегодня ужасно устали:
Радугу в небе они рисовали.
Долго трудились над радугой
краски,
Радуга вышла красивой, как в
сказке.
Вся разноцветная - вот красота!

Ты полюбуйся, какие цвета:



Красный

**Красная редиска выросла на грядке,
Рядом помидоры - красные ребятки.
Красные тюльпаны на окне стоят,
Красные знамена за окном горят**



Оранжевый

Оранжевой лисице


Всю ночь морковка снится –

На лисий хвост похожа:

Оранжевая тоже.


Желтый

Желтое солнце на землю глядит,
Желтый подсолнух за солнцем следит.
Желтые груши на ветках висят.
Желтые листья с деревьев летят.



Зеленый

У нас растет зеленый лук
И огурцы зеленые,
А за окном зеленый луг
И домики беленые.
С зеленой крышей каждый дом,
И в нем живет веселый гном
В зеленых брючках новых
Из листиков кленовых



Голубой

**Глаза голубые у куклы моей,
А небо над нами еще голубей.
Оно голубое, как тысячи глаз.
Мы смотрим на небо, а небо - на нас.**



Синий

**В синем море - островок,
Путь до острова далек.
А на нем растет цветок –
Синий-синий василек.**

Фиолетовый

**Фиолетовой фиалке надоело жить в лесу.
Я сорву ее и маме в день рожденья принесу.
С фиолетовой сиренью будет жить она
На столе в красивой вазе около окна.**



Уважаемые родители !
Прививайте своим детям
чувство прекрасного !