

# КОРОЛЕВСТВО САУДОВСКАЯ АРАВИЯ



*Сергеева Татьяна*

**Королевство Са́удовская Ара́вия** - крупнейшее государство на Аравийском полуострове. Граничит с Иорданией, Ираком и Кувейтом на севере, Катаром и Объединёнными Арабскими Эмиратами на востоке, Оманом на юго-востоке и Йеменом на юге. Омывается Персидским заливом на северо-востоке и Красным морем — на западе.



# ОБЩАЯ ИНФОРМАЦИЯ

<b>Официальный язык</b>	Арабский
<b>Столица</b>	Эр-Рияд
<b>Крупнейшие города</b>	Эр-Рияд, Джидда, Мекка, Медина
<b>Форма правления</b>	абсолютная теократическая монархия
<b>Король</b>	Абдалла ибн Абдель Азиз
<b>Гос. религия</b>	ислам
<b>Территория</b> • Всего	12-я в мире 2 149 000 км <sup>2</sup>
<b>Население</b> • Оценка (2012) • Плотность	26 534 504 чел. (43-е) 12 чел./км <sup>2</sup>
<b>ВВП</b> • Итого (2011) • На душу населения	691,5 млрд \$ (24-й) 24 200 \$

# ПОКАЗАТЕЛИ

## ◆Бюджет:

- ДОХОДЫ: \$ 134 700 000 000
- РАСХОДЫ: \$ 146 700 000 000 (2009 г.)

## ◆Государственный долг:

22,9% от ВВП (2009 год) (99 место в мире)

## ◆Ставка рефинансирования центрального банка:

2,5%

# ПРИРОДНЫЕ РЕСУРСЫ

- ❖ Недра Саудовской Аравии богаты важнейшими видами сырья — нефтью, природным газом, железом, медью, золотом и другими цветными металлами, имеются залежи каменной соли, урана и др. По запасам нефти страна занимает 1-е место в мире — 25,2%, или 35,8 млрд. т. Запасы природного газа 5400 млрд. м<sup>3</sup>. Полезные ископаемые, кроме нефти и газа, изучены ещё слабо и добываются в крайне небольших количествах.
- ❖ Почвы в Саудовской Аравии в основном песчаные и каменистые, в северной части Аравии встречаются серозёмы, на юге — красные, красно бурые. Самые плодородные земли находятся на берегу Красного моря.

- ❖ Саудовская Аравия с её колоссальными запасами нефти — основное государство Организации стран-экспортёров нефти. В 2009 году занимала второе место в мире по добыче и экспорту нефти (после России). Экспорт нефти составляет 95 % экспорта и 75 % доходов страны, давая возможность поддерживать государство всеобщего благосостояния.
- ❖ Экономическое развитие современной Саудовской Аравии характеризуется высоким удельным весом нефтяной промышленности, с постепенным расширением производства в сопутствующих отраслях и ряде отраслей обрабатывающей промышленности.
- ❖ Экономика Саудовской Аравии базируется на нефтяной промышленности, которая составляет 45 % валового внутреннего продукта страны. 75 % доходов бюджета и 90 % экспорта составляет экспорт нефтепродуктов. Разведанные запасы нефти составляют 260 миллиардов баррелей (24 % разведанных запасов нефти на Земле). Причем, в отличие от других нефтедобывающих стран, в Саудовской Аравии эта цифра постоянно возрастает, благодаря открытию новых месторождений. Саудовская Аравия играет ключевую роль в Организации стран-экспортеров нефти, с помощью которой регулирует мировые цены на нефть.

❖ Страна располагает 25 % мировых запасов этого ресурса. Контроль над месторождениями нефти и газа принадлежит государственной компании Saudi Aramco (крупнейшей нефтяной компании в мире). Экспорт нефти даёт 90 % экспортных доходов страны, 75 % бюджетных поступлений и 45 % ВВП. В 2005 году доля Саудовской Аравии в мировых поставках нефти составила 10,9 % (в 2004 — 10,4 %). Основными потребителями аравийской нефти являются страны Восточной Азии (46,1 %) и США (18,6 %).

За последние 30 лет получил значительное развитие промышленный сектор (производство нефтехимических продуктов, удобрений, стали, строительных материалов и др.). В промышленности заняты в основном иностранные рабочие. Несмотря на огромные доходы от экспорта нефти, по уровню жизни Саудовская Аравия всё сильнее отстает от развитых стран. Если в конце 1970-х годов размер ВВП на душу населения составлял в Саудовской Аравии 21 тыс. долл. (в США — 24 тыс. долл.), то в настоящее время — лишь 20,3 тыс. долл. (в США — 46,4 тыс. долл.).

# ЧЛЕНСТВО В МЕЖДУНАРОДНЫХ ОРГАНИЗАЦИЯХ


- ❖ Саудовская Аравия является ключевым членом в таких организациях как Лига арабских государств, Организация исламская конференция, Организация стран-экспортеров нефти.
- ❖ Саудовская Аравия – член ООН и Лиги арабских государств (ЛАГ) с 1945, с 1957 – член МВФ и МБРР, с 1960 – член Организации стран – экспортеров нефти (ОПЕК), член ВТО с 2005 г. С 1948 находится в состоянии войны с Израилем. Играет значительную и конструктивную роль в Международном валютном фонде (МВФ), Всемирном банке, в арабских и исламских институтах финансовой помощи и развития. Один из крупнейших доноров в мире, она оказывает помощь ряду арабских, африканских и азиатских стран. С 1970 в Джидде расположена штаб-квартира секретариата Организации исламской конференции (ОИК) и ее вспомогательной организации – Исламского банка развития, созданного в 1969.
- ❖ Членство в ОПЕК и в Организации арабских стран – экспортеров нефти – облегчает координацию саудовской нефтяной политики с другими правительствами, экспортирующими нефть. Как ведущий экспортер нефти, Саудовская Аравия имеет особый интерес в сохранении устойчивого и долгосрочного рынка для своих нефтяных ресурсов. Все ее действия направлены на стабилизацию мирового нефтяного рынка и уменьшение резких ценовых скачков.



# ЭКСПОРТ И ИМПОРТ

❖ Экспортные товары – нефть и продукция из нефти занимает 90% во всем экспорте. Основные покупатели — США 18,5 %, Япония 16,5 %, Китай 10,2 %, Южная Корея 8,6 %, Сингапур 4,8 %.

❖ Импортные товары – машины и оборудование, продовольственные товары, химикаты, авто, текстильные изделия . Основные поставщики — США 12,4 %, Китай 10,6 %, Япония 7,8 %, Германия 7,5 %, Италия 4,9 %, Южная Корея 4,7 %.



# СТРУКТУРА ВВП САУДОВСКОЙ АРАВИИ ПО ОТРАСЛЯМ

---

СТРУКТУРА ВВП: СЕЛЬСКОЕ ХОЗЯЙСТВО: 2%  
ПРОМЫШЛЕННОСТЬ: 69,1%  
СФЕРА УСЛУГ: 28,9% (2011)

# ПРОМЫШЛЕННОСТЬ

❖ Многие из известных крупных саудовских компаний выросли из традиционных семейных коммерческих групп. Индустриализация Саудовской Аравии осуществлялась при ведущей роли государства, поэтому в экономике до сих пор преобладают компании и корпорации с высокой долей государственного капитала, частный капитал присутствует в них на паях с государственным. Имеются компании с участием иностранного капитала. Саудовский национальный банк «Аль-Раджхи Бэнкинг энд Инвестмент Корпорейшн» вырос в 1970-80-е гг. из старейшей денежно-меняльной конторы семейства Аль-Раджхи, которому принадлежит 44% акций банка. «Нэшнл Индастриализэйшн Ко.» и «Нэшнл Эгри-калчурэл Девелопмент Ко.» являются первыми в стране крупными компаниями соответственно промышленного и сельскохозяйственного развития, созданными с преобладанием частного капитала. Государственная нефтяная компания «Сауди АРАМКО» и государственная холдинговая компания по нефти и минеральным ресурсам ПЕТРОМИН с её системой дочерних учреждений в различных сферах нефтяной промышленности от добычи нефти до производства масел, бензина и пр. включает 14 крупных компаний и выступает основой всей структуры отрасли. В некоторых из этих компаний имеется иностранное акционерное участие («МакДермотт», «Мобил Ойл Инвестмент»). В нефтехимии и тяжёлой промышленности существует сходная структура, центральное место занимает созданная в 1976 холдинговая компания САБИК («Сауди Бэйсик Индастриз Корп.»), 70% капитала которой принадлежит государству. Роль частного капитала в данной сфере экономики выше. Среди крупных компаний — «Кемья», «Шарь», «Ибн Сина», «Хадида», «Садаф», «Янпет». В других отраслях хозяйства к крупным относятся компании «Арабиан Семент Ко.» (производство цемента), «Сауди Метал Индастриз» (стальная арматура), «Аз-Замиль Групп» (недвижимость, маркетинг) и т. д. В стране имеются различные банки и страховые компании.

# БАНКОВСКАЯ СИСТЕМА

❖ **Банковская система Саудовской Аравии** — система кредитно-финансовых учреждений Королевства Саудовская Аравия, состоящая из Агентства денежного обращения Саудовской Аравии (SAMA) и 12-ти коммерческих банков и специальных банков развития, как государственных, так и частных, работающих по правилам как традиционного, так исламского банковского дела, а также филиалов 11-ти иностранных банков.

# 12 НАЦИОНАЛЬНЫХ БАНКОВ

Наименование	Учреждение/реорганизация	Основные виды деятельности	Структура собственности
<b>Национальный Коммерческий Банк (National Commercial Bank он же Al-Ahli Bank)</b>	Указ Короля от 26.12.1953, в 1997 преобразован в акционерное общество	только исламский банкинг	контрольный пакет акций принадлежит Public Investment Fund Министерства финансов Королевства
<b>Саудовско-Британский Банк (Saudi British Bank, SABB)</b>	21 января 1978	коммерческий банкинг, исламский банкинг	40% акций принадлежит HSBC Holdings BV
<b>Саудовский Инвестиционный Банк (Saudi Investment Bank)</b>	Указ Короля № М/31 от 23.06.1976	коммерческий банкинг, исламский банкинг, инвестиционные и брокерские услуги	JPMorgan Chase, Mizuho Corporate Bank, государственные и частные учреждения Саудовской Аравии, физические лица
<b>Alinma Bank</b>		только исламский банкинг	
<b>Banque Saudi Fransi (BSF)</b>	Указ Короля № М/23 от 4.06.1977	коммерческий банкинг, исламский банкинг	аффилирован с французским Crédit Agricole
<b>Riyad Bank</b>		коммерческий банкинг, исламский банкинг	
<b>Samba Financial Group (Samba)</b>	Указ Короля № М/3 от 12.02.1980; бывший <b>Saudi American Bank</b> , в 1999 объединился с <b>United Saudi Bank</b>	коммерческий банкинг, исламский банкинг	
<b>Саудовско-Голландский Банк (Saudi Hollandi Bank, SHB)</b>	основан в 1926 под названием «Netherlands Trading Society», преобразован в Saudi Hollandi Bank в 1977	коммерческий банкинг, исламский банкинг	
<b>Al Rajhi Bank</b>	1957	только исламский банкинг	крупнейшие акционеры: братья Салих и Сулейман Абд ал-Азиз аль-Раджи
<b>Арабский Национальный Банк (Arab National Bank)</b>	Указ Короля № М/38 от 1979	коммерческий банкинг, исламский банкинг, консалтинговые и инвестиционные услуги, взаимные фонды, управление активами, казначейские услуги	
<b>Bank AlBilad</b>	Указ Короля № 48/М от 4.11.2004	только исламский банкинг	
<b>Bank AlJazira (BAJ)</b>	Указ Короля № 46/М от 21.06.1975	с 1998 только исламский банкинг	

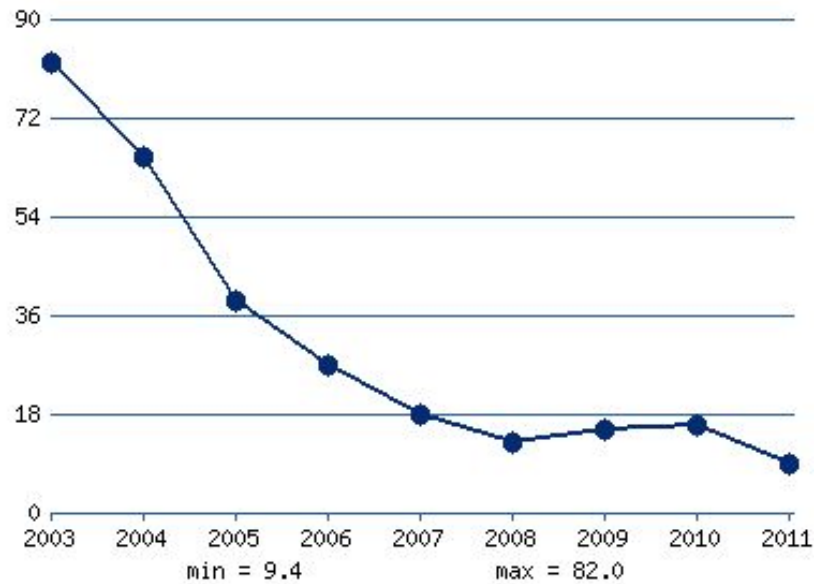
## ИНОСТРАННЫЕ БАНКИ, ДЕЙСТВУЮЩИЕ ЧЕРЕЗ СВОИ ФИЛИАЛЫ ИЛИ ДОЧЕРНИЕ БАНКИ

- ❖ В настоящее время в Саудовской Аравии действуют филиалы или дочерние банки 11-ти следующих иностранных банков:
- ❖ [Gulf International Bank](#) BSC (GIB) — [бахрейнский](#) банк, однако 97% акций принадлежит Public Investment Fund (Саудовская Аравия)
- ❖ [Emirates NBD](#) — банковская группа [ОАЭ](#)
- ❖ [Национальный Банк Бахрейна](#) (National Bank of Bahrain (NBB))
- ❖ [Национальный Банк Кувейта](#)
- ❖ [BankMuscat](#) S.A.O.G ([Оман](#))
- ❖ [Deutsche Bank](#) — получил лицензию на осуществление банковской деятельности в Саудовской Аравии в 2003—2004 гг.
- ❖ [BNP Paribas](#) — получил лицензию на осуществление банковской деятельности в Саудовской Аравии в 2003—2004 гг.
- ❖ [JP Morgan Chase](#) N.A. — получил лицензию на осуществление банковской деятельности в Саудовской Аравии в 2003—2004 гг.
- ❖ [Национальный Банк Пакистана \(NBP\)](#)
- ❖ [Государственный банк Индии \(SBI\)](#)
- ❖ [T.C. ZIRAAT BANKASI](#) A.S. ([Турция](#))

# НАЛОГОВАЯ СИСТЕМА

❖ **Налоговая система Саудовской Аравии** — система налогов и сборов, установленных в Королевстве Саудовская Аравия, а также совокупность принципов, форм и методов их взимания. Саудовская налоговая система считается одной из самых удобных в мире (занимает 7-е место в рейтинге 10-ти самых удобных налоговых систем). Систему налогообложения Саудовской Аравии характеризуют как протекционистскую, направленную на поддержание уровня жизни населения и защиту интересов национальных коммерческих компаний.

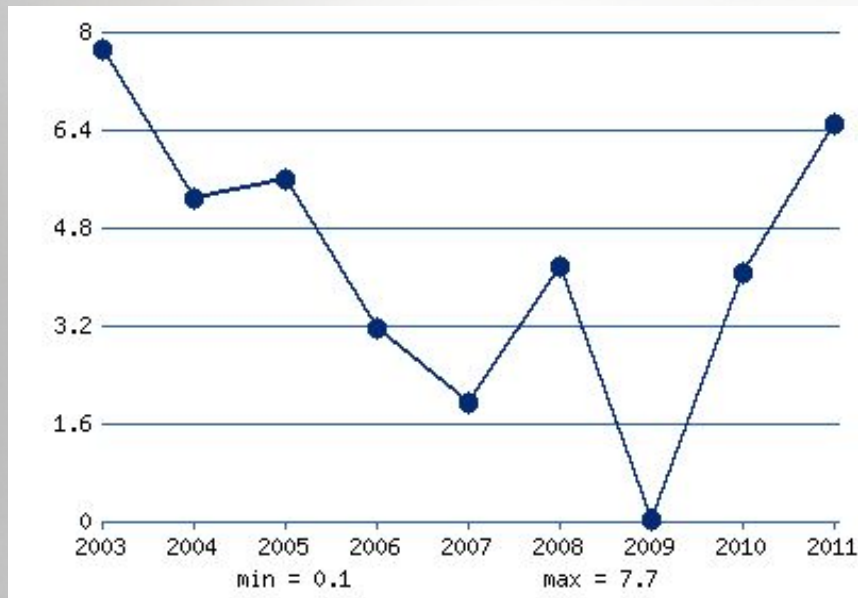
## Государственный долг, % к ВВП



год	значение
2003	82.0
2004	65.0
2005	38.9
2006	27.3
2007	18.5
2008	13.2
2009	15.9
2010	16.6
2011	9.4

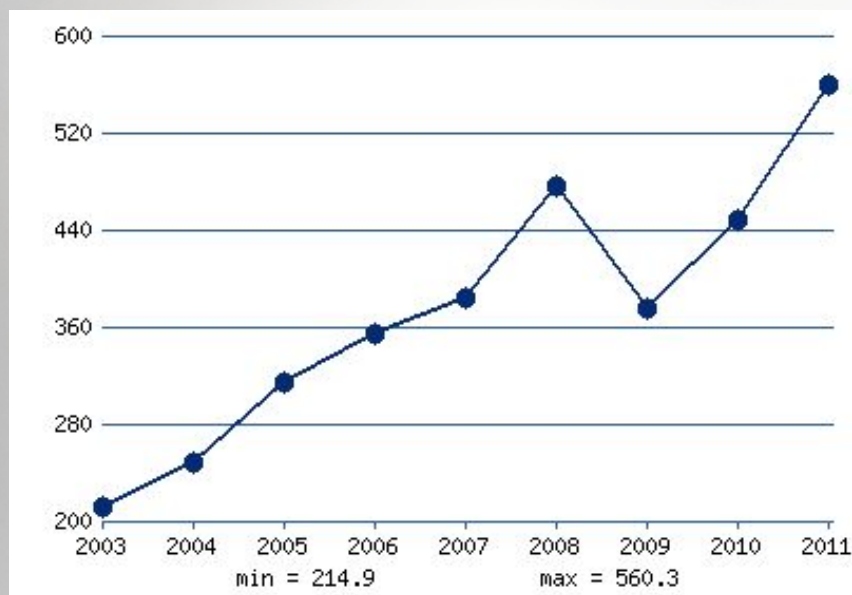


# ТЕМПЫ РОСТА ВВП, %



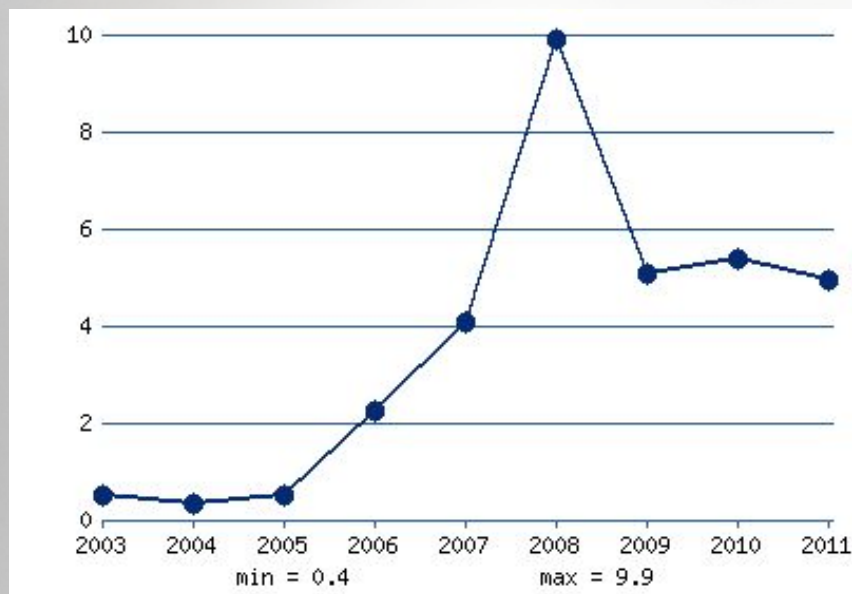
год	значение
2003	7.7
2004	5.3
2005	5.6
2006	3.2
2007	2.0
2008	4.2
2009	0.1
2010	4.1
2011	6.5

# РАЗМЕР РЕАЛЬНОГО ВВП, МЛРД. ДОЛЛАРОВ США



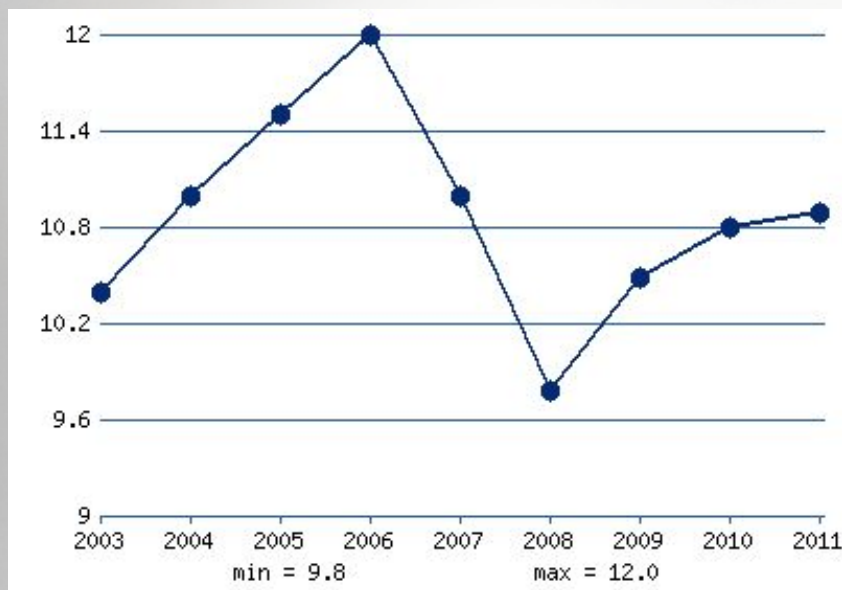
ГОД	значение
2003	214.9
2004	250.7
2005	315.8
2006	356.6
2007	385.2
2008	476.9
2009	377.2
2010	448.4
2011	560.3

# ИНФЛЯЦИЯ, %



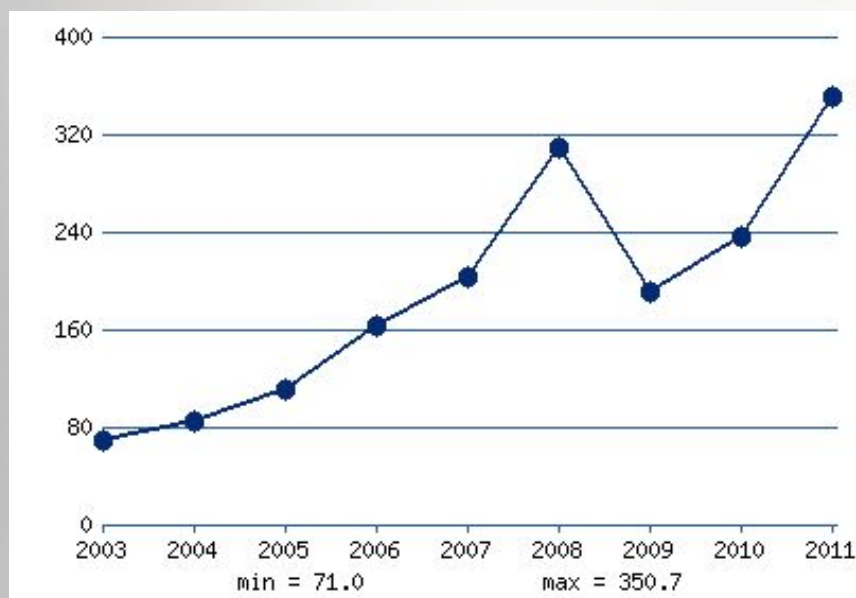
год	значение
2003	0.6
2004	0.4
2005	0.6
2006	2.3
2007	4.1
2008	9.9
2009	5.1
2010	5.4
2011	5.0

## УРОВЕНЬ БЕЗРАБОТИЦЫ, %



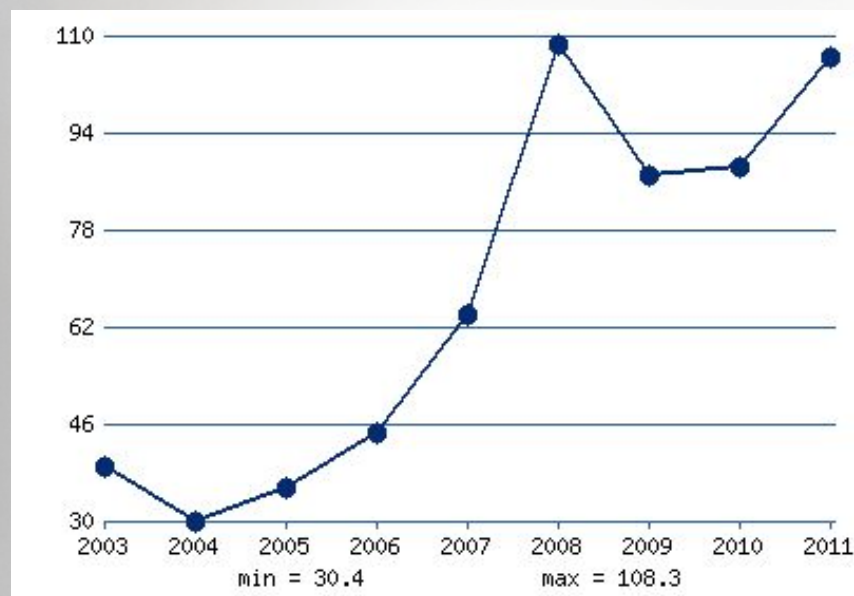
год	значение
2003	10.4
2004	11.0
2005	11.5
2006	12.0
2007	11.0
2008	9.8
2009	10.5
2010	10.8
2011	10.9

# ОБЪЕМ ЭКСПОРТА, МЛРД. ДОЛЛАРОВ США



ГОД	значение
2003	71.0
2004	86.5
2005	113.0
2006	165.0
2007	204.5
2008	309.8
2009	192.3
2010	237.9
2011	350.7

# ОБЪЕМ ИМПОРТА, МЛРД. ДОЛЛАРОВ США



ГОД	значение
2003	39.5
2004	30.4
2005	36.2
2006	44.9
2007	64.2
2008	108.3
2009	87.1
2010	88.4
2011	106.5

СПАСИБО ЗА ВНИМАНИЕ!

