



УПРАВЛЕНИЕ ФЕДЕРАЛЬНОЙ НАЛОГОВОЙ СЛУЖБЫ ПО САНКТ-ПЕТЕРБУРГУ

**Государственные
услуги – проще, чем
кажется!**

Электронные услуги государственных органов власти можно получить на Едином портале государственных и муниципальных услуг

gosuslugi.ru

The screenshot shows the homepage of the Russian Federal Government's Single Portal for Government and Municipal Services (gosuslugi.ru). The browser address bar shows the URL https://www.gosuslugi.ru. The page features a dark blue header with the site logo, navigation links for 'Каталог услуг', 'Помощь и поддержка', and 'Оплата', and a search icon. A search bar is prominently displayed with the placeholder text 'Введите название услуги, например: загранпаспорт, детский сад, водительское удостоверение'. Below the search bar, there are three main promotional banners. The first banner on the left, titled 'Оплачивайте пошлины со скидкой 30%', offers a 30% discount on fees for services like driver's license renewal. The middle banner, 'Популярное на портале', lists popular services such as checking pension accounts and fines. The right banner, 'Вход в Госуслуги', provides options to log in or register. At the bottom of the page, the text 'Популярные услуги' is visible.

Яндекс <https://www.gosuslugi.ru>

Для граждан Выберите регион RUS

госуслуги [Каталог услуг](#) [Помощь и поддержка](#) [Оплата](#) [Личный кабинет](#)

Введите название услуги, например: загранпаспорт, детский сад, водительское удостоверение

Оплачивайте пошлины со скидкой 30%
На портале вы можете оплатить пошлины на получение или замену водительских прав, регистрацию транспортного средства, регистрация или расторжение брака.
[Подробнее](#)

Популярное на портале
[Проверить пенсионный счет](#)
[Проверить штрафы ГИБДД](#)
[Как выйти на пенсию?](#)
[Запишитесь к врачу](#)
[Открыть свой бизнес](#)













Вход в Госуслуги
Войдите или зарегистрируйтесь, чтобы получить полный доступ к электронным госуслугам
[Войти](#)
[Зарегистрироваться](#)

Популярные услуги



На портале **gosuslugi.ru** доступны услуги **60** **ВЕДОМСТВ**

The screenshot shows the website **gosuslugi.ru** in a browser window. The address bar shows <https://www.gosuslugi.ru/structure>. The page header includes the logo **gosuslugi** and navigation links: [Каталог услуг](#), [Помощь и поддержка](#), [Оплата](#), and [Личный кабинет](#). Below the header, there are three main categories: **Категории услуг**, **Органы власти** (which is selected and highlighted with a border), and **Жизненные ситуации** with a **Новинка** badge. The **Органы власти** section displays a grid of 12 government agencies, each with its official emblem and name:

 Министерство внутренних дел	 Пенсионный фонд	 ГУВМ МВД России (ФМС)
 Федеральная налоговая служба	 Федеральная служба судебных приставов	 Министерство здравоохранения
 Министерство образования и науки	 Росреестр	 Роскомнадзор
 Фонд социального страхования Российской Федерации	 Федеральное дорожное агентство	 Роспотребнадзор

At the bottom of the page, there is a dropdown menu with the text: **Федеральные министерства, подведомственные им агентства, службы, надзоры**.

Самые популярные услуги:

Штрафы
ГИБДД

Налоговая
задолженность

Судебная
задолженность

Запись на прием
к врачу

Извещение о
состоянии
лицевого счета
в ПФР

Оформление
загранпаспорта

Выдача или
замена паспорта
гражданина РФ

Регистрация
транспортного
средства

На портале представлены **14** услуг Федеральной налоговой службы



Услуги ФНС России, которые можно получить онлайн:

Регистрация
юридических лиц и
предпринимателей

Налоговая
задолженность

Узнай свой ИНН

Для получения услуг через портал **gosuslugi.ru** необходимо пройти регистрацию на портале в **3** этапа



Этап 1

Самостоятельно зарегистрировать упрощенную учетную запись, введя фамилию, имя, отчество, телефон или e-mail

Этап 2

Подтвердить личные данные, создав стандартную учетную запись и введя СНИЛС и паспортные данные

Этап 3

Создать подтвержденную учетную запись

Для создания подтвержденной учетной записи и получения полного объема услуг портала необходимо подтверждение

Подтвердить личность можно:

обратившись в один из центров

→ обслуживания (выбрать на сайте госуслуг ближайший центр обслуживания и прийти лично с паспортом);

воспользовавшись Усиленной

→ квалифицированной электронной подписью или Универсальной электронной подписью.