

Санкт-Петербургский университет МВД России



Кафедра криминалистики

ТЕМА:

Методика расследования краж

План лекции

1. Криминалистическая характеристика краж.
2. Особенности возбуждения уголовного дела и обстоятельства подлежащие доказыванию.
3. Типичные ситуации первоначального этапа расследования и программа действий следователя.
4. Особенности тактики первоначальных и последующих следственных действий.

Список литературы

Основная:

1. Криминалистика : учебник для вузов в 3-х томах / СПбУ МВД Рос.; ред. О. В. Чельшева. - СПб: Северная Нива, 2011. Т. 3 - 284 с.
2. Криминалистика: Учебник/ред.Е.П.Ищенко – М.: Проспект, 2013 – 501 с.
3. Криминалистика. Полный курс: учебник для вузов/ ред.А.Г. Филиппов. – М.: Юрайт, 2013 – 856 с.
4. Криминалистика: Учебник для вузов / Аверьянова Т.В., Белкин Р.С., Корухов Ю.Г., Россинская Е.Р. - 3-е изд., перераб. и доп. - М.: Норма: ИНФРА-М, 2012 - 944 с.

Список литературы

Дополнительная:

- **Асташкина Е.Н., Марочкин Н.А.** Криминалистические алгоритмы в расследовании квартирных краж: Учебное-метод. пособие / Под ред. Н.А. Марочкина. Саратов, 2001.
- **Копылов И.А., Квасница С.Е.** Организация и производство расследования краж чужого имущества сотрудниками специализированных подразделений дознания: Учебное пособие. Волгоград, 2000.
- **Новик В.В.** Методика расследования краж. СПб, 1992.
- **Плескачевский В.М.** Особенности осмотра места кражи, совершенной с применением орудий взлома: Лекция. М., 1995.

ВОПРОС 1.

**Криминалистическая
характеристика краж**

Данные о подготовке к совершению кражи

Подбор соучастников*,
распределение ролей
между членами
преступной группы

Выбор объекта
посягательства, сбор
сведений о нем,
установление мест
хранения
ценностей

Выбор времени
совершения
преступления и
наиболее безопасных
путей отхода

Подготовка к совершению кражи

Поиск мест хранения
похищенного,
каналов сбыта,
бланков документов,
с помощью которых
создаются «правовые»
предпосылки легализации
похищенного

Приобретение
технических средств
(наборов инструмента,
ключей), транспорта,
изготовление
специальной оснастки

* Около 20% краж чужого имущества совершается группой лиц.

Данные о времени совершения краж



Данные о месте совершения краж



Предмет краж

- Деньги
- Ювелирные изделия и другие ценности
- Автомобилины
- Бытовая электроника
- Цветные металлы
- Исторические и культурные ценности
- Строительные материалы

Основные способы совершения

краж

Кражи чужого
имущества
из помещений

Кражи, совершаемые
с использованием
доверия

Основные
способы
совершения
краж

Кражи, не связанные
с проникновением
в помещение

Кражи
из автомобилей

Основные способы совершения

краж

Кражи чужого имущества из помещений

Со взломом

С применением
технических
средств

Без применения
технических
средств

-взлом запирающих устройств
(отжим или распил ригеля замка,
перепиливание решеток, и т.п.);
-взлом строительных конструкций
(выдавливание двери,
выставление рам,
удаление стекол,
пролом стен, пола, потолка);
- подбор или похищение ключей
и отмычек.

Выбивание двери с
использованием мускульной силы,
разбивание оконного стекла и пр.

Основные способы совершения краж

Кражи чужого имущества из помещений

Без взлома

Путем
свободного
доступа

Через открытые окна и двери;
через крышу и балконы

С использованием
доверия

с разрешения потерпевших
под видом работника
какой-либо организации;
путем обмана малолетних,
лиц, страдающих
психическими
расстройствами, и т.п.

Основные способы совершения краж

Кражи, совершаемые
с использованием доверия

Без проникновения
в помещение

С проникновением
в помещение

**«Кражи-подсидки»
(оставление багажа
незнакомому лицу)**

**Под видом работника
какой-либо организации;
путем обмана малолетних,
лиц, страдающих
психическими
расстройствами, и т.п.**

Основные способы совершения краж



Оставление на месте преступления чужих предметов, минимальное нарушение обычного порядка на месте кражи

Уничтожение или укрытие орудий, предметов и следов преступления

Быстрый сбыт похищенного или его укрытие

Выбрасывание похищенного имущества при возникновении опасности разоблачения

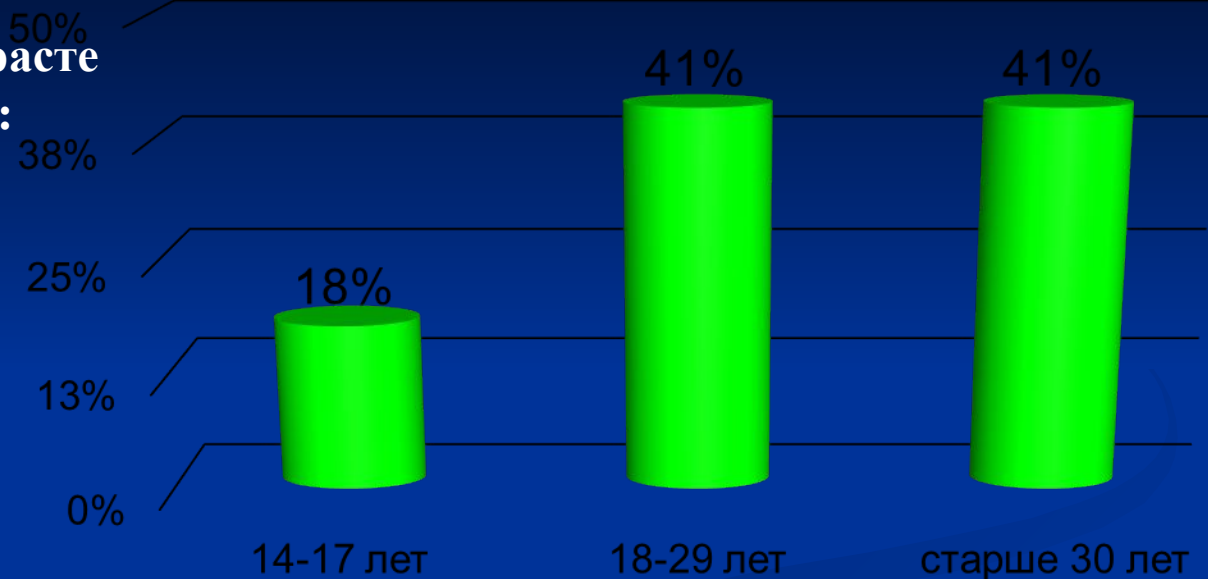
Оказание противодействия расследованию путем: дачи ложных показаний, отказа от дачи показаний; воздействия на очевидцев, потерпевших, свидетелей с целью дачи ими ложных показаний, отказа от дачи показаний...

Данные о следах кражи из помещений

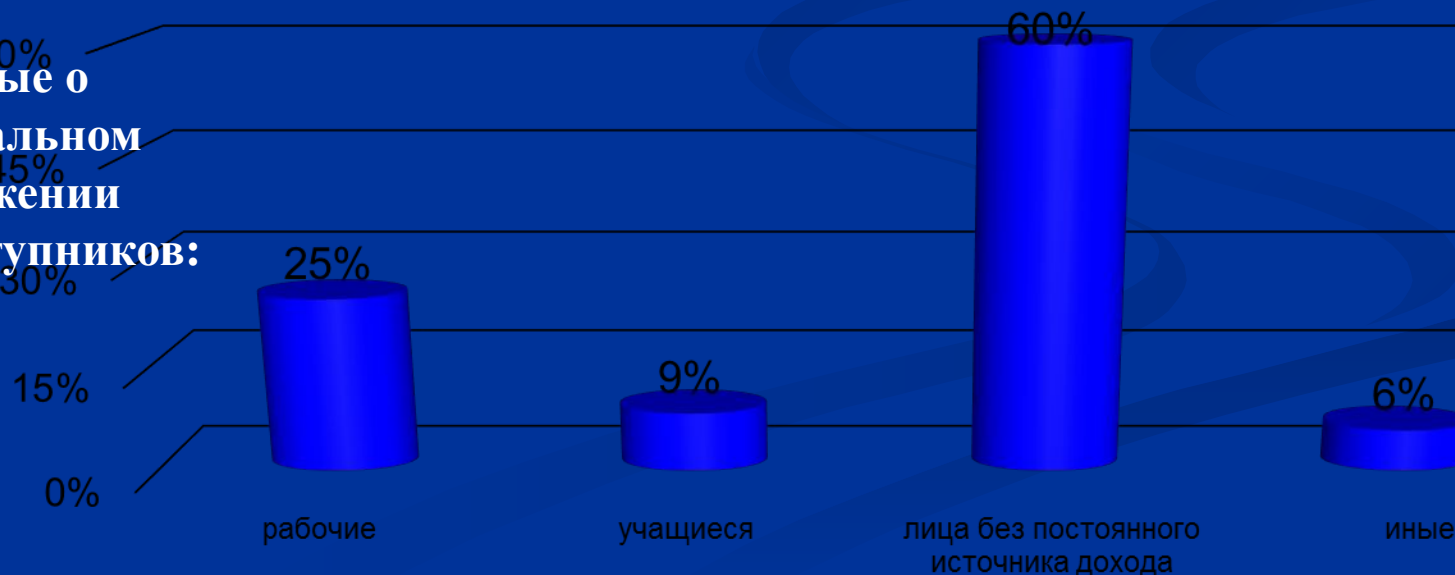
Место проникновения	Помещение	Пути отхода
<ul style="list-style-type: none">• следы орудий взлома;• следы пальцев рук, ладоней, перчаток;• микроволокна одежды;• следы приготовления к преступлению: частицы пластилина или губной помады на глазках дверей, спички между обвязкой двери и дверной коробкой, обрезанные телефонные провода и пр.	<ul style="list-style-type: none">• следы пальцев рук;• следы обуви;• Предметы и вещи, оставленные преступниками: предметы одежды, инструменты, содержимое карманов;• окурки;• остатки пищи;• микрообъекты: слюна, пот, перхоть, кровь, другие выделения организма,• запаховые следы;• записи систем видеонаблюдения	<ul style="list-style-type: none">• следы обуви;• упаковка похищенных предметов;• следы транспортных средств;

Данные о лицах, совершающих кражи

Данные о возрасте преступников:



Данные о социальном положении преступников:



ВОПРОС 2.

**Особенности возбуждения
уголовного дела и
обстоятельства,
подлежащие
установлению**

Обстоятельства, подлежащие установлению

Способ
совершения
кражи

Кому
принадлежит
похищенное

Имел ли место
факт кражи

Место и время
совершения
кражи

Что именно похищено
(описание вещей, их
приметы)

Обстоятельства,
подлежащие
установлению

Обстоятельства,
способствовавшие
краже

Роль каждого
участника

Стоимость
украденного

Общий размер
ущерба

Личность всех
участников кражи

ВОПРОС 3.

**Типичные ситуации
первоначального этапа
расследования и
программа действий
следователя**

Типичные следственные ситуации первоначального этапа расследования

**1. Преступник задержан на месте с поличным
или сразу после совершения преступления**

**2. Преступник не задержан, но о его личности
есть определенная информация**

**3. Преступник не задержан, и о нем нет или
почти нет никакой информации**

Программа действий следователя

1. Преступник задержан на месте с поличным или сразу после совершения преступления

Задержание

Личный обыск

Допрос подозреваемого

Осмотр места происшествия

Допрос потерпевшего

Осмотр предметов

Предъявление для опознания изъятых предметов

Обыск по месту жительства и работы задержанного

Назначение экспертиз

Допрос свидетелей-очевидцев и других осведомленных лиц

Поручение производства оперативно-розыскных мероприятий

Программа действий следователя

2. Преступник не задержан, но о его личности есть определенная информация

3. Преступник не задержан, и о нем нет или почти нет никакой информации

Осмотр места происшествия

Допрос потерпевшего либо должностных лиц предприятия или учреждения, где совершена кража

Назначение судебных экспертиз

Допрос свидетелей и других осведомленных лиц

Поручение производства оперативно-розыскных мероприятий

Признаки инсценировки кражи

Отсутствие следов взлома и разрушений там, где они должны быть

Наличие следов, указывающих, что взлом хранилища был совершен изнутри

Наличие излишних повреждений мест хранения имущества, а также домашней обстановки

Исчезновение наиболее ценных предметов, которые были тщательно спрятаны и о местах хранения которых посторонние лица не знали

Наличие данных о том, что у потерпевшего или материально ответственного лица не было тех денег или ценностей, о краже которых он заявляет

Противоречивые, путанные показания потерпевшего об обстоятельствах совершения кражи

ВОПРОС 4.

**Особенности тактики
первоначальных и
последующих
следственных действий**

Особенности тактики осмотра места происшествия

Последовательность и основные узлы
осмотра места происшествия в жилище



Пути подхода

Подъезд дома

Лестничная площадка

Входная дверь

Запирающие устройства

Элементы мебели

Дверцы шкафов

Места нахождения похищенного

Предметы, положение которых нарушено

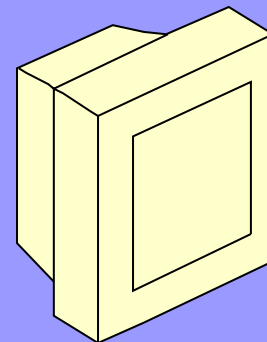

Иные преграды в помещении

Пути отхода

Особенности тактики осмотра места происшествия

Порядок описания следов и в протоколе осмотра


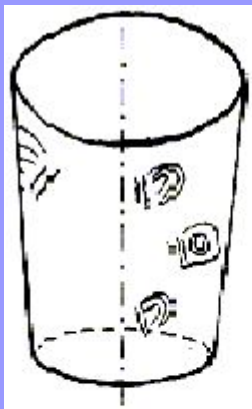
Вид предмета
или преграды



Материал
предмета

Дерево, железо, пластмасса,
линолеум и т.п.

Расположение
следа



Особенности тактики осмотра места происшествия

Порядок описания следов и в протоколе осмотра

Вид
следа

В соответствии с их трасологической характеристикой	Объемные, поверхностные и т.п.
В зависимости от следообразующей поверхности	Следы рук, следы обуви, следы орудий взлома...

Форма
следа

Прямоугольная, овальная, неправильной формы и т. д.

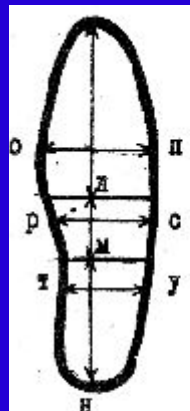


Особенности тактики осмотра места происшествия

Порядок описания следов и в протоколе осмотра

Размеры
следа

Длина и ширина – для поверхностного
Длина, ширина и глубина – для объемного.



Особенности
строения

Отсутствие пальцев, мозоли, наличие
посторонних предметов и т.п.

Особенности тактики осмотра места происшествия

Порядок описания следов и в протоколе осмотра

Наличие
наслоений

Краска, кровь, частицы земли и т.д.

Наименование
следообразующего
предмета

Палец руки, обувь, орудие взлома и т.д.

Способ фиксации
и изъятия следов

Фотографирование, схематическая
зарисовка, обработка порошком,
изготовление копий и т.д.

Допрос потерпевшего

Где, когда и при каких обстоятельствах совершена кража

Что конкретно было похищено

Каковы приметы похищенных вещей

Какова стоимость похищенного

Где находилось похищенное имущество

Если украдены деньги, то какими купюрами

Когда и от кого стало известно о краже

Охраняется ли данный объект, каков порядок охраны

Был ли объект заблокирован охранной сигнализацией

На какие замки, запоры закрывались двери и окна объекта

Каким способом преступник проник на объект

Кого можно подозревать в совершении кражи

Не изменялась ли обстановка на месте происшествия до приезда следственно-оперативной группы

Если изменялась, то с какой целью и что именно изменено

Каков размер причиненного материального ущерба

Наиболее характерные экспертизы

Судебно-товароведческая экспертиза

Судебная экспертиза веществ,
материалов и изделий (СЭВМИ)

Криминалистические экспертизы
(трасологические)

Следов рук

Следов орудий
взлома

Следов обуви

Замков

Следов зубов

Установление
целого по частям

Презентацию разработал: Карнаухова О.Г.

Презентация рассмотрена на заседании кафедры
криминалистики
(протокол № 8 от 01.04.2014 г.)