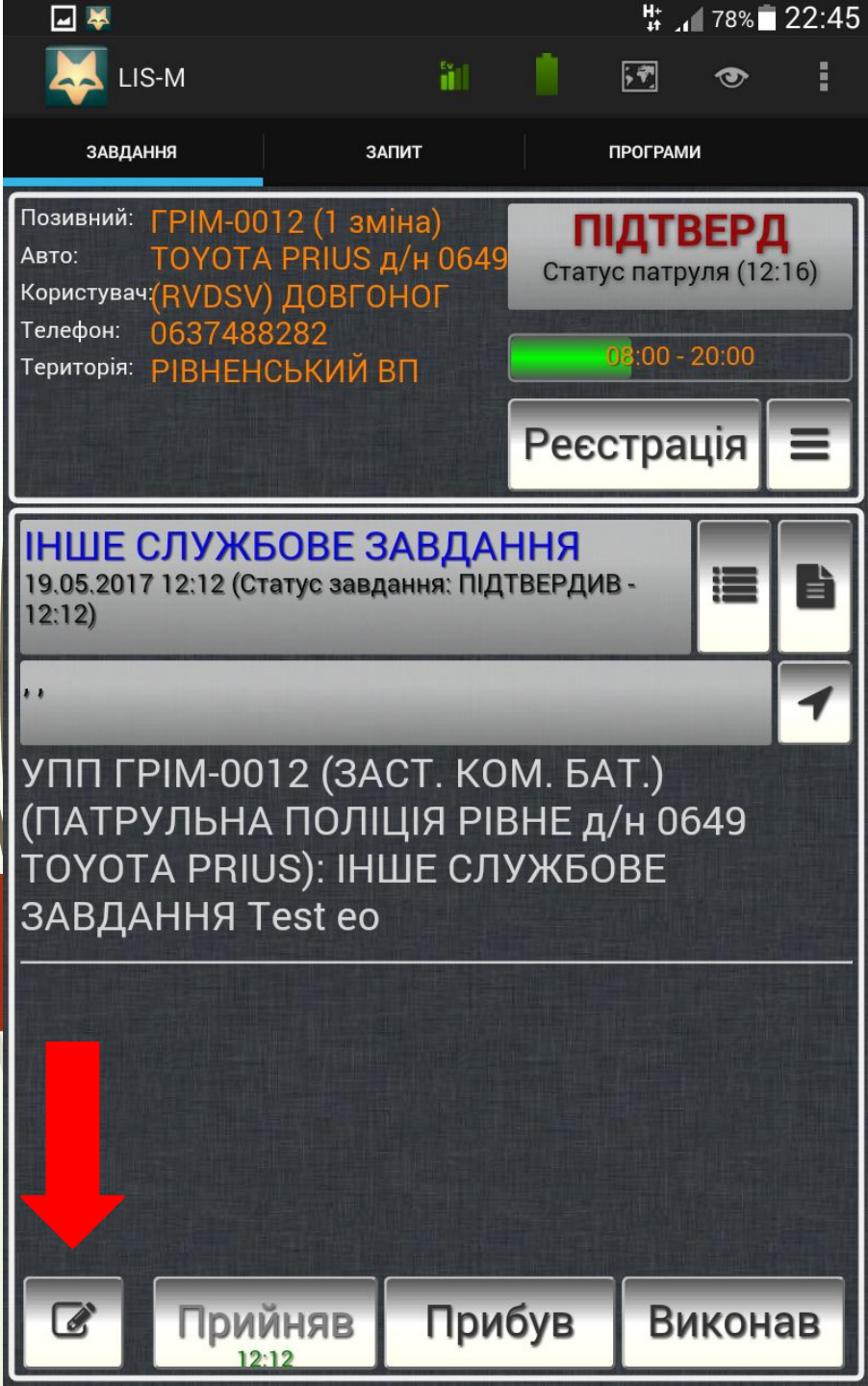
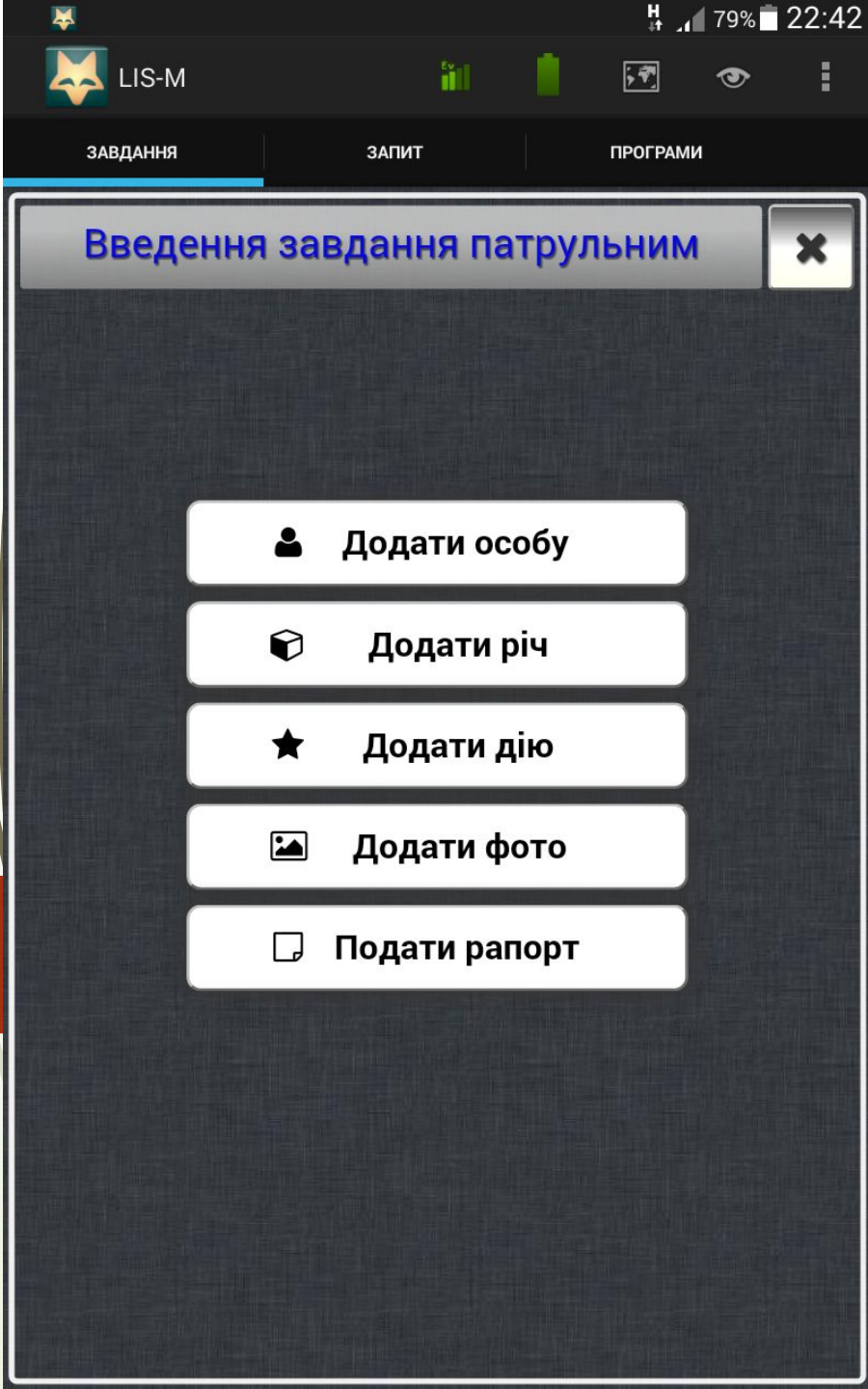


Коротка інструкція по  
роботі патрульних  
поліцейських з ПЗ LIS-M  
перехідної версії №38



При виконанні своїх службових обов'язків патрульний поліцейський має вносити дані щодо відомості щодо осіб, речей та дій, що мають відношення до суті звернення та\або отриманого завдання.

Для цього потрібно натиснути кнопку в лівому нижньому куті екрану 



Після натискання з'явиться вікно з  
можливими діями:

- Додати особу
- Додати річ
- Додати дію
- Додати фото
- Подати рапорт

**Відомості про особу**

Статус:

Прізвище:

Імя:

По батькові:

Дата народ: dd.mm.yyy

Стать:

Громадянств: УКРАЇНА

**Місце проживання**

Адреса:

**Контактні дані особи**

Тел: 380XXXXXXXXXX

EMail: EMail

Відповідь:

**Опис**

ОПИС / ПОЯСНЕННЯ / ПРИМІТКИ

«Додати особу»  
Всі поля обов'язкові для заповнення.

Статус особи – вибір зі списку, що випадає

ЗАТРИМАНИЙ
ЗАЯВНИК
ПІДОЗРЮВАНИЙ
ПОМЕРЛИЙ
ПОТЕРПІЛИЙ
СВІДОК
УЧАСНИК ПОДІЇ

Місце проживання заповнюється зі списку, що випадає та мінімізує помилки вводу

**Введення адреси**

Область:

Район:

Нас.пункт:

Вулиця:

Дом:  Кв.:

GPS

Ok Cancel

Контактні дані вносяться за наявності  
Поле «Відповідь» заповнюється в залежності від того, як особа бажає отримати відповідь.

E-MAIL
ВІД ОТРИМАННЯ ВІДПОВІДІ ВІДМОВИВСЯ
ПИСЬМОВА ВІДПОВІДЬ
ТЕЛЕФОНОМ

78% 22:43 LIS-M

ЗАВДАННЯ ЗАПИТ ПРОГРАМИ

### Відомості про речі

Відомості про річ:

Група:

Номер:

К-ть/Од.вим

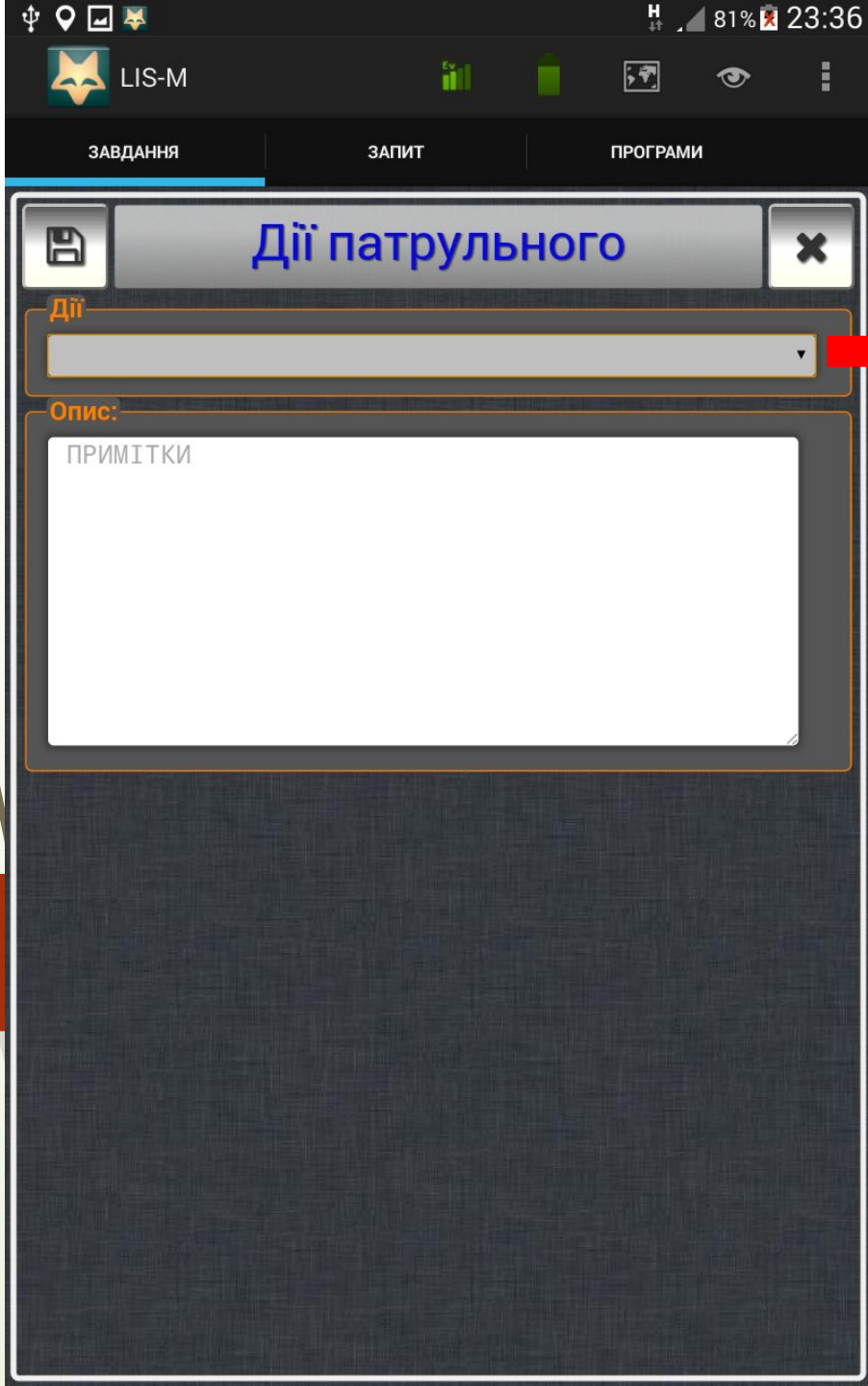
Особливості:

Примітка

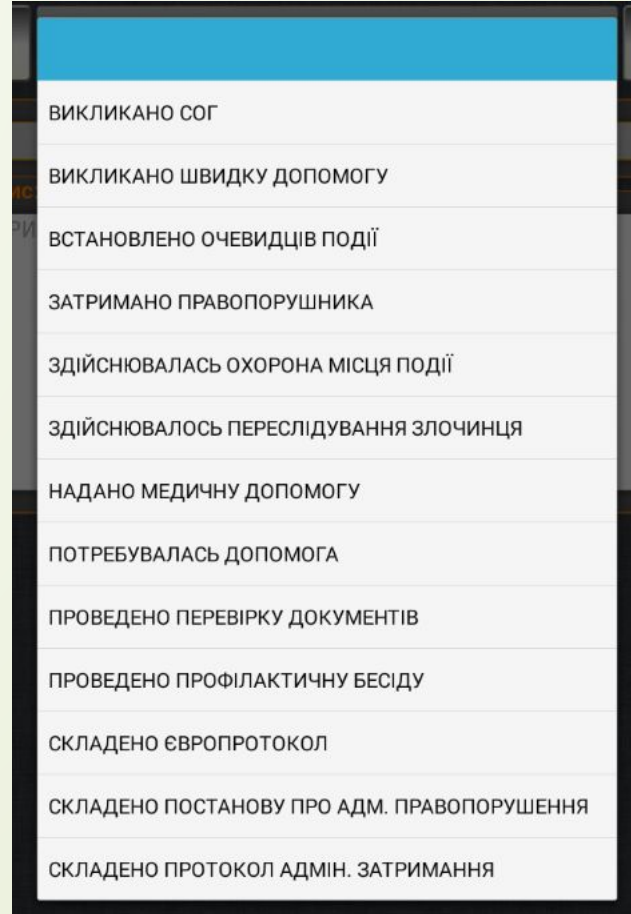
«Додати річ»  
Всі поля обов'язкові для заповнення.

- ДРУГИЕ ЦЕННЫЕ БУМАГИ
- ДРАГ.МЕТАЛЛЫ, КАМНИ
- ПЛАТИНА ДРАГ.МЕТАЛЛЫ
- ЗОЛОТО ДРАГ.МЕТАЛЛЫ
- СЕРЕБРО ДРАГ.МЕТАЛЛЫ
- БРОНЗА ДРАГ.МЕТАЛЛЫ
- МЕДЬ ДРАГ.МЕТАЛЛЫ
- ДРУГИЕ ДРАГ.МЕТАЛЛЫ
- МЕТАЛЛЫ,ВЕЩЕСТВА
- ЧОРНЫЙ МЕТАЛЛ
- РТУТЬ
- ДРУГИЕ МЕТАЛЛЫ
- ПРОКАТ
- ХИМИЧЕСКОЕ ВЕЩЕСТВО
- ЯДОВИТОЕ ВЕЩЕСТВО
- РАДИОАКТИВНОЕ ВЕЩЕСТВО
- СТРОИТЕЛЬНЫЕ МАТЕРИАЛЫ
- ЛЕСОМАТЕРИАЛЫ
- ВУГЛЯ

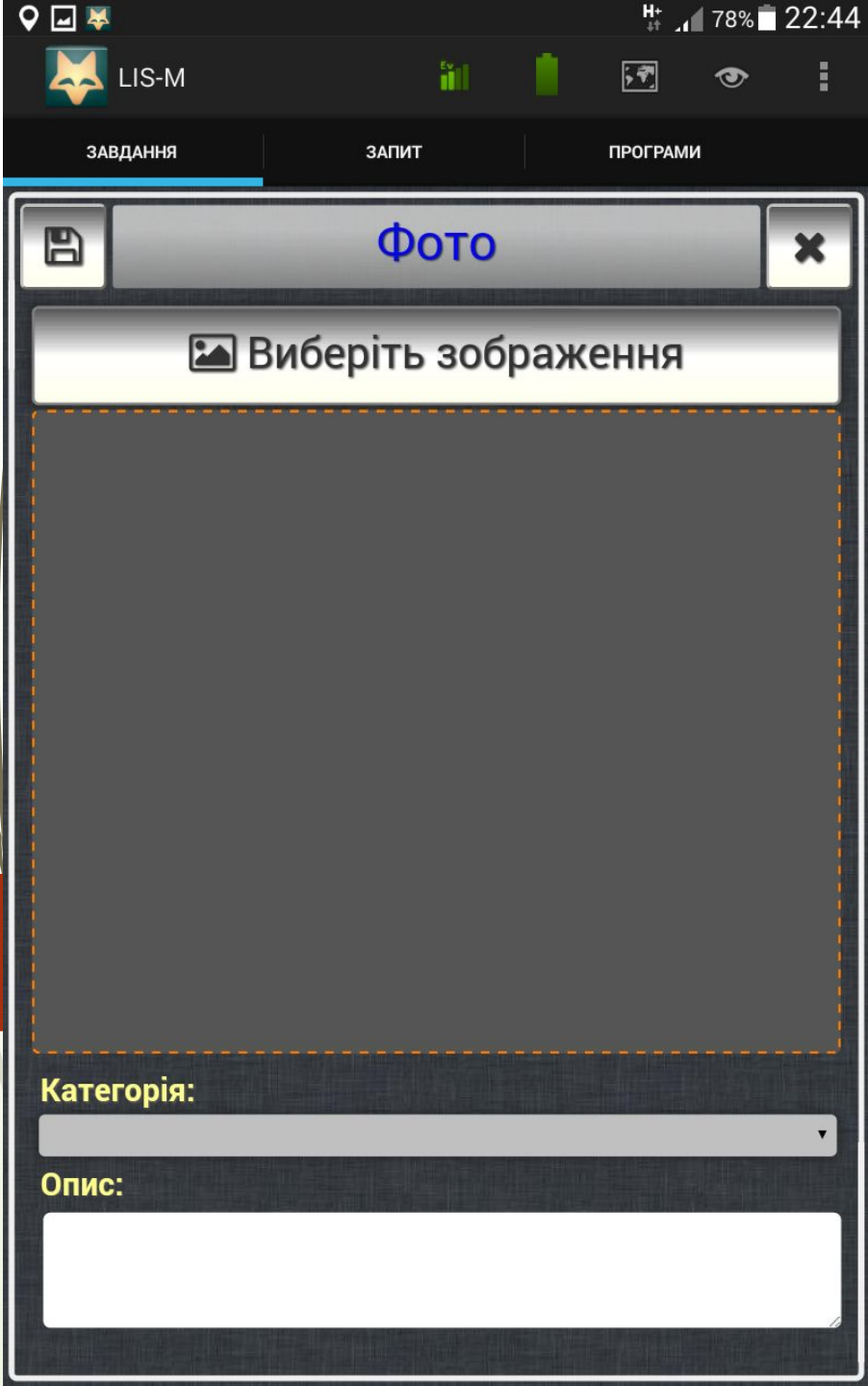
Група – вибір зі списку,  
що випадає  
Номер - якщо річ має  
серійний або інший  
номер



## «Додати дію»

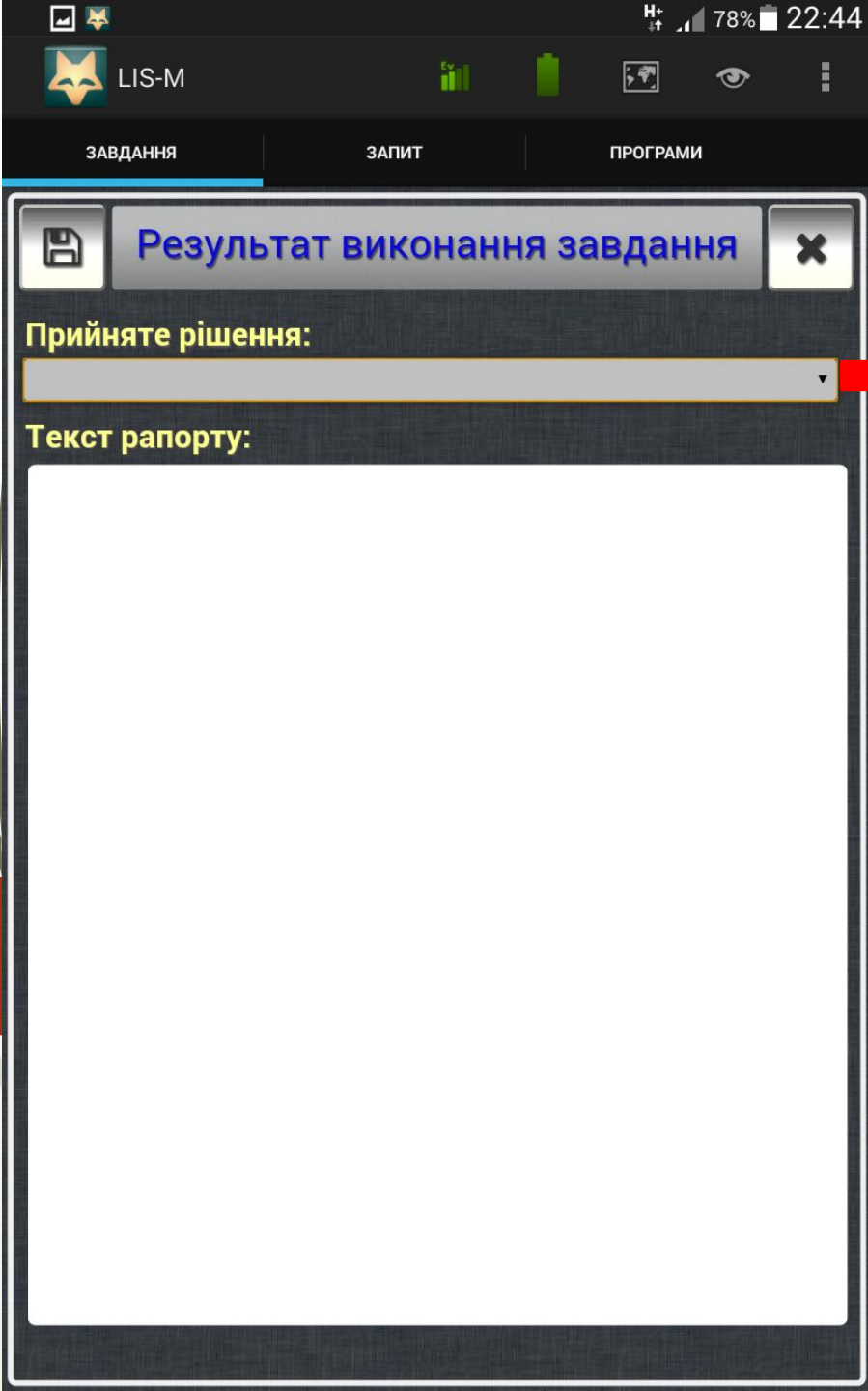


В залежності від дії поліцейського, вибір зі списку, що випадає.



«Додати фото»

На даний момент  
не працює



## «Рапорт»

Перед  
завершенням  
завдання  
патрульний  
складаю рапорт  
де вибирає зі  
списку вид  
прийнятого  
рішення та текст  
рапорту.

- Інформація не підтвердилась
- відсутній заявник
- відсутня подія
- відсутні наслідки
- інше: інформація не підтвердилась
- Прийнято рішення на місці події
- складено адміністративний протокол
- евакуація авто з складенням адмінпротоколу
- складено постанову про адм.правопорушення
- проведено профілактичну бесіду
- надано роз'яснення
- надано допомогу
- вичерпання конфлікту
- ініціювання аналювання дозволу на зброю
- ініціювання реєстрації факту порушення обмежень
- поінформовано територіальну КВІ
- Скопійовано в буфер обмена.  
при перевірці порушень не виявлено
- прийнято інше рішення на місці події



LIS-M 81% 23:46

ЗАВДАННЯ    ЗАПИТ    ПРОГРАМИ

Позивний: ГРІМ-0012 (1 зміна) **ПРИБУВ**  
 Авто: TOYOTA PRIUS д/н 0649 Статус патруля (13:15)  
 Користувач: (RVDSV) ДОВГОНОГ  
 Телефон: 0637488282  
 Територія: РІВНЕНСЬКИЙ ВП 08:00 - 20:00

Реєстрація ☰

**ІНШЕ СЛУЖБОВЕ ЗАВДАННЯ**  
 19.05.2017 12:12 (Статус завдання: ПРИБУВ - 12:16)

TOYOTA PRIUS): ІНШЕ СЛУЖБОВЕ ЗАВДАННЯ Test eo


**Особа**  
 СВІДОК - ИВАНОВ И. И.

**Речі**  
 ЧОРНЫЙ МЕТАЛЛ 45 КГ

**Дії поліцейського**  
 ВИКЛИКАНО СОГ

Прийняв 12:12    Прибув 12:16    Виконав

Подальші дії після внесення всіх відомостей

Всі відомості піддаються редагуванню за допомогою кнопки. 

Після внесення всіх відомостей поліцейський натискає кнопку «Виконав»

Після натискання кнопки «Виконав» редагування відомостей щодо особи, речей або дій неможливе