

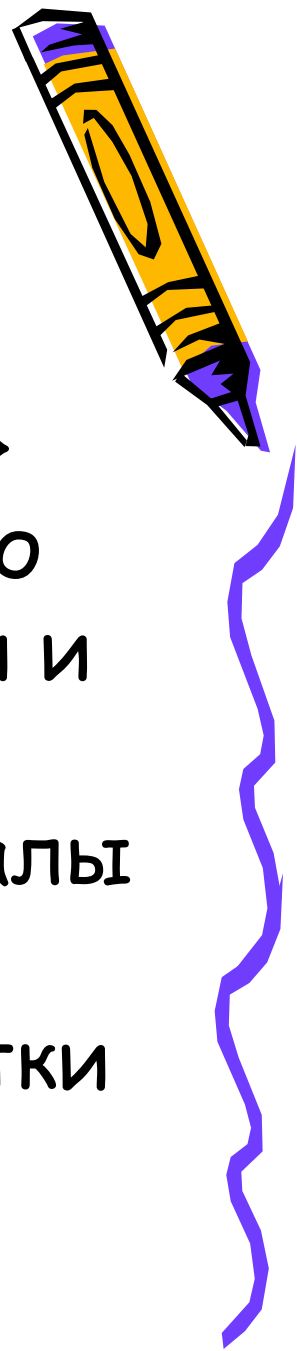
*Особенности организации
отправок детских групп к
местам отдыха.*



ОБЩИЕ ПРАВИЛА :

- Вожатые собираются на месте отправки не позднее чем за час до общего сбора .
- Вожатые имеют опрятный внешний вид , помнят о культуре речи и общения.
- Вожатые внимательно слушают и выполняют инструкции ответственных сотрудников «МОСГОРТУР» и своих руководителей.






- До начала регистрации сотрудниками ГАУК «Мосгортур» проводится инструктаж водителей о порядке проведения регистрации и о дальнейших действиях и раздаются необходимые материалы (папки для документов, ручки, файлы, банданы для детей, памятки для водителя).



ПРОЦЕСС АВТО, ЖД И АВИАОТПРАВКИ :

- Родители с детьми приезжают на место отправки ко времени начала общего сбора и находят фамилии своих детей в списках висящих на стенде.
- Родители и дети проходят к месту прохождения проведения медосмотра.



ПРОЦЕСС АВТО,ЖД И АВИАОТПРАВКИ :

- Врач вправе не допустить ребенка в лагерь при обнаружении противопоказаний к пребыванию в лагере.
- После прохождения медицинского осмотра ребенку одевают косынку для идентификации ребенка, но еще чаще ставится печать на руку.



ПРОЦЕСС АВТО,ЖД И АВИАОТПРАВКИ :

- Родители вместе с ребенком подходят к столу регистрации в соответствии с номером отряда , в который зачислен ребенок. Регистрация ребенка возможна только после прохождения медосмотра (вожатый обращает внимание на атрибут)
- Все документы ребенка собираются в один отдельный файл , первый документ в файле это паспорт в открытом виде или свидетельство о





АТТРИБУТЫ ОТПРАВКИ:

- Папка с документами (в ней файлы для документов , список отряда, ведомость приема документов , сами документы непосредственно)
- Сумка для папки с документами.
- Табличка с названием лагеря
- Отличительные знаки для детей

ДЕТСКИЕ ДОКУМЕНТЫ

Ведомость
приема
документов
(столбцы
таблицы)

ФИО ребенка

Дата рождения

Свидетельство о рождении/паспорт

Медицинская справка формы 079/у

Справка об отсутствии контактов

Копия полиса ОМС

Сертификат (путевка)


Анкета-расписка

Дополнительные документы (если есть)

Документы сдал (родитель на отправке)

Документы получил (родитель на встрече)

Отправка в лагерь на автобусе:



1. Перед выездом, водители пересчитывают детей в автобусах, докладывают о количестве сотрудникам ГАУК «Мосгортур».



При следовании по маршруту запрещается:

2. отвлекать водителя от управления автобусом разговорами и вопросами, шуметь и громко разговаривать;

3. загромождать проходы вещами;

4. Водителю необходимо пересчитать детей, осмотреть салон автобуса на наличие забытых вещей.

5. во время движения запрещено передвигаться по салону и сидеть на коленях.




6. мусор необходимо складывать в пакет и после поездки забирать с собой.


7. при запланированной санитарной обстановке водители собирают группу девочек и группу мальчиков для того чтобы отвести в туалет, при выходе из автобуса и возвращении обратно дети пересчитываются.

8. По прибытию в оздоровительную организацию водители (по команде сотрудника ГАУК «Мосгортур») должны вывести детей из автобуса для получения багажа и выстроить их в колонну по двое по направлению ко входу.

9. рассадка



Отправка в лагерь на поезде



Отправка в лагерь на поезде:



- **1. На железнодорожном вокзале выделяется зал ожидания (при необходимости несколько залов) для размещения отрядов. Сотрудникам ГАУК «Мосгортур» устанавливается место регистрации, организовываются столы, стулья, предварительно распределенные по отрядам. Каждый отряд/группа обозначается номером, который должен быть закреплён на столе.**
- **2. Мед. Осмотр**
- **3. После медицинского осмотра, вожатые (сопровождающие) согласно представленным спискам начинают регистрировать детей. (помним о всех необходимых документах)**





- **4. Во время регистрации сотрудниками ГАУК «Мосгортур» производится информирование водителя о рассадке его отряда.**
- 5. В случае отсутствия оригинала документа (удостоверяющего личность) или справок, посадка в поезд не будет осуществляться.**
- 6. В случае, если ребёнок захотел в туалет, водитель под своим контролем ведёт ребенка, при этом отряд должен остаться под присмотром другого водителя.**



- **7. По окончании регистрации группы производится подсчёт количества детей в отряде, по команде ответственного сотрудника организации, направляющей на отдых к началу посадки, начальник смены передает команду вожатым, вожатые строят отряд, пересчитывают детей и докладывают начальнику смены количество зарегистрированных детей в отряде.**

По команде сотрудника организации выводят детей на платформу, после чего дети организованно сопровождаются до поезда для осуществления посадки, согласно рассадке, предоставленной организацией, направляющей на отдых.

Во время перемещения группы у каждого отряда должен быть направляющий и замыкающий для того, чтобы контролировать перемещение группы.




- 8. Посадка детей производится по отрядам, на основании списков с рассадкой. (начало, середина, конец вагона)
- 9. Первый вожатый заходит в вагон и рассаживает детей, второй вожатый помогает заносить вещи в вагон (свои вещи участники смены к вагону несут самостоятельно).
- 10. Родители выходят на платформу, но в вагоны не допускаются.
- 11. Во время посадки в поезд вожатый должен соблюдать все меры безопасности во избежание травм.
- 12. Далее вожатый рассаживает детей строго согласно предоставленным местам, замены или переводы из отряда в отряд производятся непосредственно в оздоровительном учреждении.
- 13. После окончания рассадки вожатому необходимо следить затем, чтобы ребёнок не выбежал из поезда, даже если этого хотят



- **В поезде ребенок (подросток) должен:**
 1. Занять свое место
 2. Соблюдать правила личной гигиены (умываться, чистить зубы, мыть руки перед едой)
 3. Соблюдать режим дня
 4. Съесть скоропортящиеся продукты в течение 8 часов
 5. Соблюдать правила противопожарной безопасности; беречь личное имущество и общественное имущество
 6. В случае ухудшения состояния здоровья сообщить вожатому.



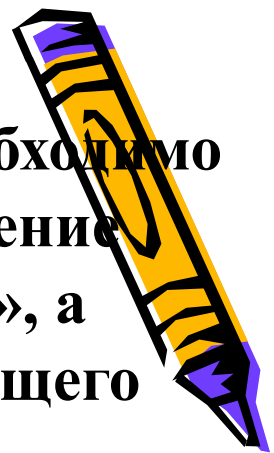
- **В поезде не разрешается:**
 1. Находиться на верхней полке более одного человека
 2. Выходить в тамбур, а также из вагона на станциях
 3. Курить
 4. Высовываться из окна и выбрасывать из него предметы, продукты питания, мусор
 5. Играть в подвижные игры.**В поезде допускается:**
 6. В случае необходимости перемещение из вагона в вагон в сопровождении вожатого
 7. Открывать окна в купе, где находятся вожатые. В случае сильной жары - открывать окна на ширину 10 см в других купе, но только в присутствии вожатого и разрешения проводника.



Отправка в лагерь на самолете :



- **1. Организационный сбор, на котором необходимо присутствовать ответственным за проведение отправки сотрудникам ГАУК «Мосгортур», а также водителям производится за час до общего сбора.**
- 2. Расставляются столы, таблички с номерами отрядов, вывешиваются списки отрядов для проведения регистрации, проводится медосмотр, регистрация, врач также имеет право не допустить, документы принимаются все те же.**
- **3. Регистрация проходит в следующем порядке: один водитель от каждого отряда проводит регистрацию, второй водитель ждет детей в зале ожидания, с табличкой номера его отряда и непосредственно развлекает детей до отъезда на аэроэкспрессе в аэропорт.**



- Родители вместе с ребенком подходят к столу регистрации в соответствии с номером отряда, в который зачислен ребенок.

- Вожатый должен убедиться в том/, что ребенок прошел медицинский осмотр, что подтверждается браслетом на руке ребенка, а также именной печатью медицинского сотрудника на справке 079-У.



•7. Перед выездом в аэропорт, вожатые пересчитывают детей в аэроэкспрессе, докладывают о количестве сотрудникам ГАУК «Мосгортур».


8. По прибытию в аэропорт вожатый (по команде сотрудника ГАУК «Мосгортур») должен вывести детей из аэроэкспресса для получения багажа и выстроить их в колонну по двое по направлению ко входу.

9. Вожатому необходимо пересчитать детей, осмотреть салон аэроэкспресса на наличие забытых вещей.

10. Сотрудники ГАУК «Мосгортур» вместе с сотрудниками аэропорта перекрывают вход для организованного прохода детей в аэропорт.

Вожатые проводят группу детей через рамки металлоискателей, сопровождают и выстраивают отряды к стойкам регистрации.

11. На одну стойку регистрации подходит один отряд колонной по двое, первыми регистрируются вожатые.



- 12. По окончании регистрации всего отряда, вожатый сообщает об этом сотруднику ГАУК «Мосгортур», информируя о количестве зарегистрированных детей.

После чего сотрудники аэропорта сопровождают отряд к паспортному контролю.

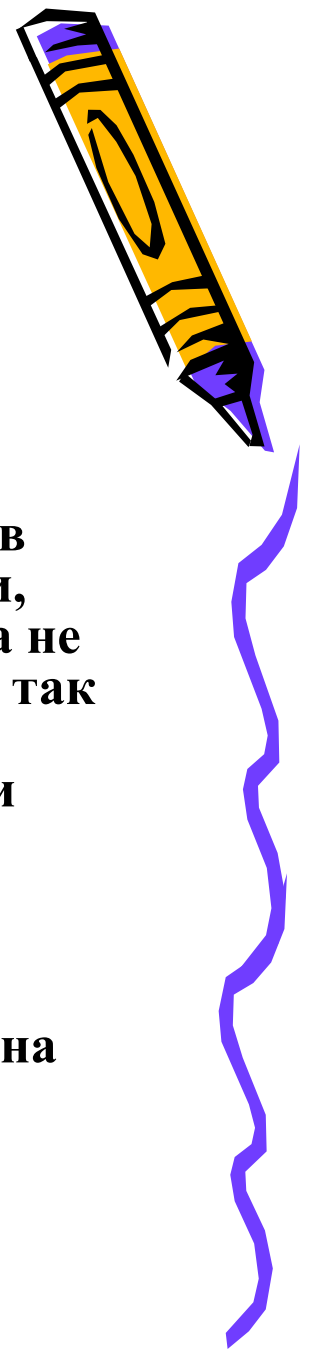
13. На паспортном контроле вожатый выстраивает отряд в колонну по двое и раздаёт детям паспорт (свидетельство о рождении) и посадочный талон.

Один из вожатых проходит паспортный контроль и собирает свой отряд в зоне ожидания вылета.

Второй вожатый проходит паспортный контроль после того, как паспортный контроль будет пройден всеми детьми из отряда.



В самолете :




- **Вожатый ни в коем случае не должен допускать беспорядка и шума на борту.**

Во время полета командир экипажа и бортпроводницы постоянно доносят до пассажиров важную информацию: просьба пристегнуть ремни, просьба поднять шторы иллюминаторов, просьба не вставать с мест, просьба поднять спинки кресел и так далее. Обычно дети не придают значения этим сообщениям, но вожатый обязан их фиксировать и доводить до сведения своего отряда.

После посадки вожатым необходимо напомнить детям, чтобы они не забывали свои вещи. Один напарник должен задержаться и проверить салон на предмет оставленных вещей.



ТО ЧТО МОЖЕТ ПРИГОДИТЬСЯ ВАМ В ЛАГЕРЕ И НА ОТПРАВКЕ:




- 1.Паспорт РФ
- 2.мед.книжка
- 3.полис ОМС
- 4.сертификат о школе водителей



БЕЗОПАСНОСТЬ ДЕТЕЙ И НЕПРИДВИДЕННЫЕ СИТУАЦИИ:


- 1.водитель приступает к исполнению должностных обязанностей с момента прибытия на место отправки ко времени сбора пед.состава и регистрации в списке.
- 2.в случае отсутствия оригиналов документов у детей , водитель сообщает об этом сотруднику ГАУК «МОСГОРТУР».
- 3.если родители ребенка предъявляют сертификат , но ребенка нет в отрядных списках , водитель незамедлительно сообщает об этом сотруднику ГАУК «МОСГОРТУР».



БЕЗОПАСНОСТЬ ДЕТЕЙ И НЕПРИДВИДЕННЫЕ СИТУАЦИИ:



- 5. во время ожидания регистрации вожатый может отвести детей в туалет. При условии, что один вожатый будет находиться с оставшимся отрядом.
- 6. дети обязательно должны знать имя своих вожатых, знать номер своей отряда и название лагеря, в который они едут. Необходимо проинструктировать детей к кому им нужно будет обратиться в случае если они потеряются.



БЕЗОПАСНОСТЬ ДЕТЕЙ И НЕПРИДВИДЕННЫЕ СИТУАЦИИ:

- 7. водители должны следить за тем, чтобы родители самовольно, без предупреждения водителя не забирали уже зарегистрированных детей с места сбора.
- 8. с момента регистрации ребенка и передачи его водителю отряда, к которому причислен ребенок законный представитель ребенка имеет право покинуть место регистрации. С этого момента ответственность за жизнь и здоровье ребенка полностью возлагается на водителя.
- 9. Обо всех непредвиденных ситуациях водитель сообщает сотрудникам ГАУК «МОСГОРТУР» и своим руководителям.



ОБЩИЙ АЛГОРИТМ ОТПРАВКИ



СПАСИБО ЗА ВНИМАНИЕ !

