



Тинькофф
Кредитные Системы

Отдел Обучения УСП ТКС Банка



tcsbank.ru



Проверка паспорта на признаки подделки



План вебинара.

1. Необходимость проверки паспорта.
2. Проверка паспорта на действительность.
3. Проверка принадлежности паспорта клиенту.
4. Выявление признаков подделки.
5. Защитные элементы паспорта



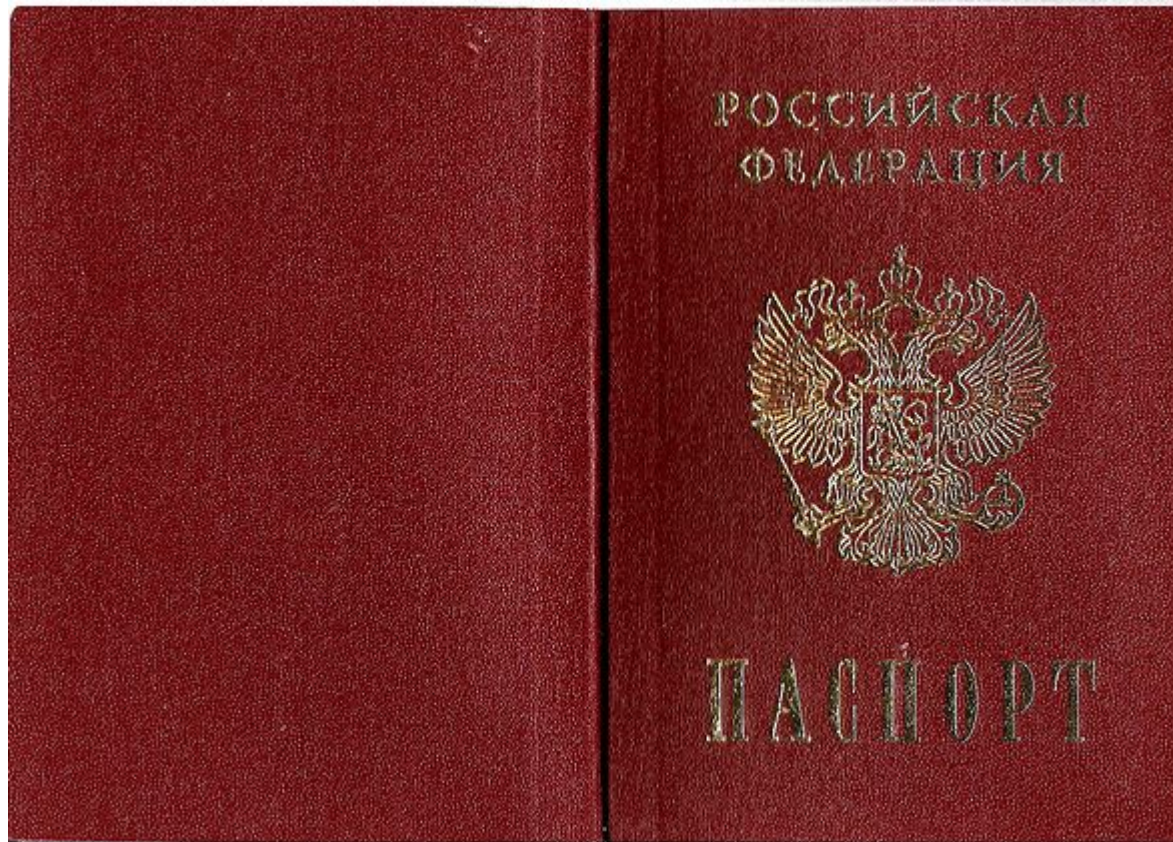
Зачем проверять паспорт на признаки подделки???



1. Пропустить явные признаки подделки – лишится премии.
1. Растет число неплательщиков.
3. Снижается прибыль банка.
4. Снижение прибыли, в итоге, может отразиться на Положении о премиальной части.

Проверка паспорта на действительность

Внешний вид паспорта



1. Бланк паспорта имеет размер 88 на 125 мм. Обложка бланка Паспорта изготовлена из износостойкого материала темно-красного цвета.

Проверка паспорта на действительность

Внешний вид паспорта



2. В центре внутренней страницы обложки – изображение Московского Кремля, под которым **типографический рисунок «розетка»**.

Проверка паспорта на действительность

Внешний вид паспорта



3. В верхней части первой страницы бланка Паспорта- цветное изображение **Государственного герба** Российской федерации. В середине (под гербом) в орнаментном оформлении напечатаны в три строки слова «**Паспорт гражданина Российской Федерации**». Под словами – типографический рисунок «розетка».

Проверка паспорта на действительность

Внешний вид паспорта



На второй странице напечатаны с ориентацией по центру слова «Российская Федерация», ниже – реквизиты «Паспорт выдан», «дата выдачи», «код подразделения», «личный код», «личная подпись».



В левом нижнем углу – подпись уполномоченного Сотрудника МВД, выдавшего Паспорт, в отведенном месте, обозначенном буквами «М.П.», находится гербовая печать.

Проверка паспорта на действительность

Внешний вид паспорта



На третьей странице бланка Паспорта размещаются персональные данные гражданина.

Слева размещается фотография владельца Паспорта.



Справа от нее указываются фамилия, имя, отчество, пол, дата рождения, место рождения владельца Паспорта.

Проверка паспорта на действительность

Реквизиты паспорта



Серия и номер паспорта

Серия и номер паспорта должны совпадать на всех страницах паспорта

страница 2

РОССИЙСКАЯ ФЕДЕРАЦИЯ

Паспорт выдан: ДРЕЗНЕНСКИМ ОТД. ЛЕНИЕМ
МИЛИЦИИ ОРЕХОВО-ЗУЕВСКОГО УВД
МОСКОВСКОЙ ОБЛ.

Дата выдачи: 06.01.1998 Код подразделения: 463-089

0000000000

Первая группа цифр – серия бланка паспорта состоит из 2-х знаков и соответствует коду, закрепленному за соответствующим субъектом (регионом) Российской Федерации.

Вторая группа цифр также состоит из 2-х знаков и указывает год выпуска бланка паспорта.

Третья группа цифр – порядковый номер бланка паспорта состоит из шести знаков.

страница 3

ФИО: НИКИФОРОВ

Имя: СЕРГЕЙ

Отчество: НИКОЛАЕВИЧ

Пол: МУЖ Дата рождения: 04.03.1952

Место рождения: С. НИКОЛАЕВКА
ПАВЛОВСКОГО Р-НА
ВОРОНЕЖСКОЙ ОБЛ.

0000000000

Проверка паспорта на действительность

Фото клиента



- Размер личной фотографии, наклеенной в бланк Паспорта, должен быть 37х47 мм.;

- Размер изображения лицевой части головы 12 + 1 мм;

- Изображение размещается на личной фотографии так, чтобы свободное от изображения верхнее поле над головой было 5 + 1 мм;



- На личных фотографиях лицо должно быть сфотографировано строго анфас, с мимикой (выражением), не искажающей его черты, без головного убора.


- Не допускается фотографирование лиц в очках с тонированными стеклами.

- Изображение на личной фотографии должно быть резким, четким.

- Личные фотографии изготавливаются на фотобумаге толщиной до 0,3 мм.

- На фотографиях не допускаются изломы, технические дефекты, царапины, повреждения эмульсионного слоя, затеки, пятна, различного рода вуали, следы позитивной ретуши, в том числе химической.

Проверка паспорта на действительность



Надрыв более **2 см** делает паспорт недействительным.



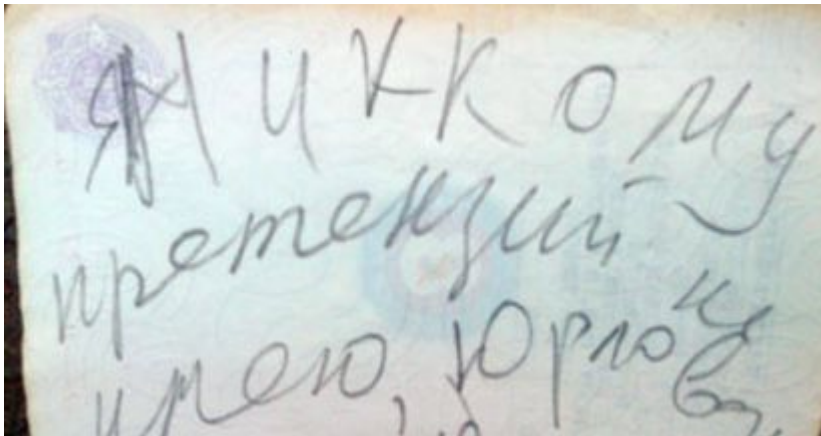
Возраст клиента



Паспорт подлежит замене (в 2014 году):

- 1. В возрасте 20 лет - 1994 год рождения.**
- 2. В возрасте 45 лет – 1969 год рождения.**

Посторонние записи



Паспорт, в который внесены сведения, отметки или записи, не предусмотренные «Положением о паспорте гражданина РФ», является недействительным.



Посторонние отметки



Паспорт, в который внесены сведения, отметки или записи, не предусмотренные «Положением о паспорте гражданина РФ», является недействительным.



Постираный паспорт




Паспорт, стирка которого, привела к нечитабельности данных, отслаиванию ламината, помятости и складкам паспорта недействителен.

Проверка принадлежности паспорта клиенту



Проверка принадлежности паспорта клиенту



**Внимательно смотрите на
фотографию**



Проверка принадлежности паспорта клиенту.



Фотография в паспорте



*Сравните изображения
на
фотографии
с внешностью клиента*



*Примерный возраст
изображенного
на фото лица должен
соответствовать
указанному в документе.*

Признаки подделки паспорта



**ВНИМАНИЕ!
ПОДДЕЛКА!**

Признаки подделки паспорта



**ВНИМАНИЕ!
ПОДДЕЛКА!**

*Полная,
когда документ
целиком
изготавливается
поддельвателем.*

*Частичная, когда в
подлинный документ
вносятся
определенные изменения:
замена листов, либо их
отдельных фрагментов,
замена фотографии и т.п.*

Признаки подделки паспорта



Внимание! Ламинат!!!



Признаки подделки паспорта



Признаки подделки (замены страниц или данных):

- наличие под ламинатом загрязнений, посторонних волокон и Т.П.;
- отслаивание ламината от страницы;
- надрезы ламината в верхней части страницы;
- Складки форзаца или обложки паспорта

Признаки подделки паспорта



Признаки подделки (замены фотографии):

- значительная (нестандартная) толщина страницы документа, особенно в месте расположения фотографии;
- наличие двух слоёв ламината;
- наличие вблизи к месту прошивки верхнего края второго ламината;
- наличие под ламинатом посторонних включений;

Признаки подделки паспорта



Признаки подделки (замены фотографии):

- *Линия орнамента проходит ровно по краям фотографии*



Признаки подделки паспорта



Код
подразделения



Признаки подделки паспорта




**Цифры в графе «Код подразделения»
должны полностью совпадать с
цифрами на печати.**



Признаки подделки паспорта



Код
подразделения!!!



Защитные элементы паспорта



Защитные элементы паспорта



В бумаге страниц бланка содержится 3-х тоновый водяной знак в виде букв «РФ» (при просмотре на просвет или под углом 5 – 10 градусов к странице).



Защитные элементы паспорта



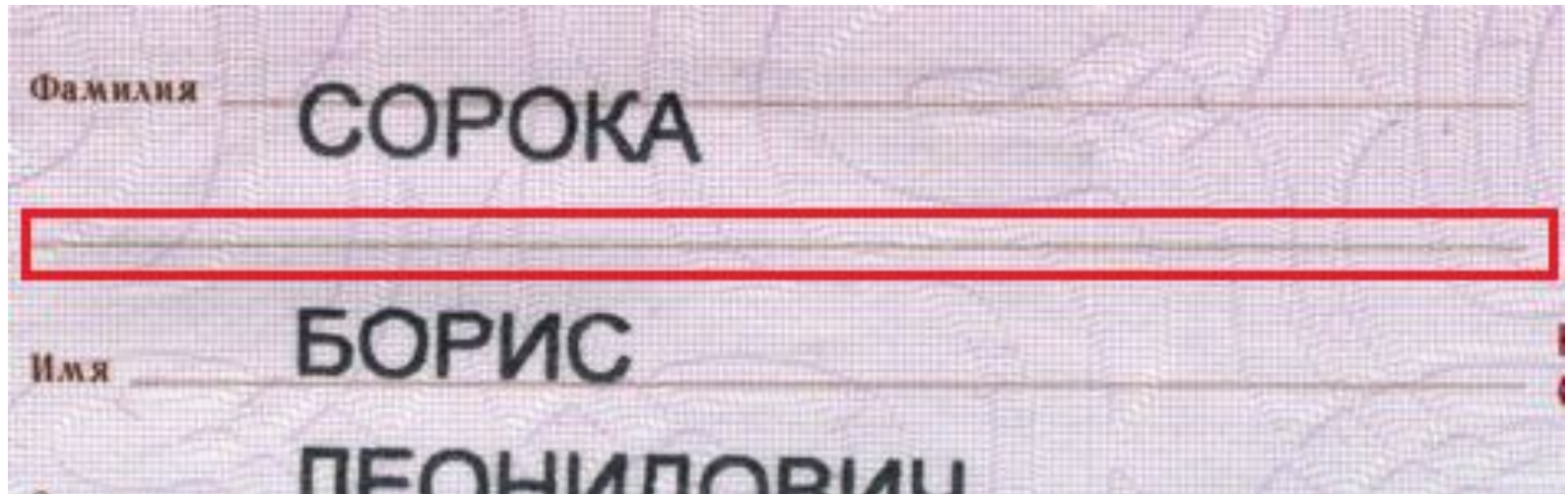
В гильоширной полосе на стр. 20 под углом зрения в диапазоне от 10 до 50 градусов просматривается слово «РОССИЯ»



Защитные элементы паспорта



Строки для заполнения на стр. 2 и 3 выполнены микротекстом.



Защитные элементы паспорта



Бланк сшит нитью из 2-х сложений красного и желтого цветов. Хорошо просматривается между 10 и 11 страницами.



Защитные элементы паспорта



Рельефная фоновая сетка на страницах. Можно проверить на ощупь.



Каким должен быть паспорт



ПОЛОЖЕНИЕ О ПАСПОРТЕ ГРАЖДАНИНА РОССИЙСКОЙ ФЕДЕРАЦИИ ОТ 8 ИЮЛЯ 1997 ГОДА

Утверждено
Постановлением Правительства
Российской Федерации
от 8 июля 1997 г. N 828

Контактная информация

Оливер Хьюз

o.hughes@tcsbank.ru



tcsbank.ru