


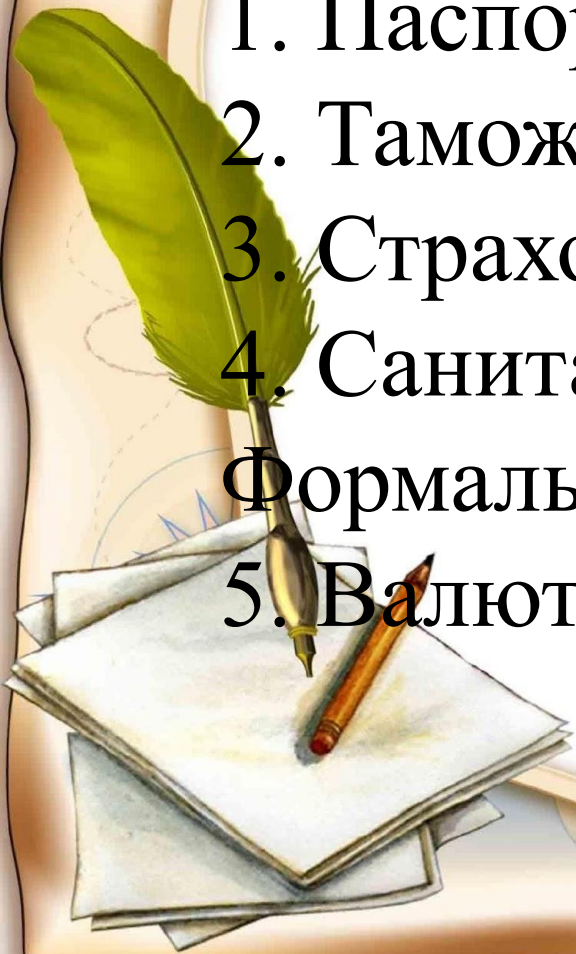


Тема открытого занятия:
Туристские формальности

преподаватель Кузьмич И.Н.

План лекций

1. Паспортно-визовые формальности
2. Таможенные формальности
3. Страховые формальности
4. Санитарные (медицинские) формальности
5. Валютные формальности



Туристские формальности - это процедуры, связанные с соблюдением туристами, пересекающими государственную границу, определенных условий, правил и требований, установленных государственными органами страны въезда и пребывания.



1. Паспортно-визовые формальности

Паспорт является официальным документом, удостоверяющим личность гражданина. В нем содержатся сведения о поле, возрасте, месте рождения и жительства, гражданстве. Заграничный паспорт выдается в ряде государств, в том числе и в России. Помимо заграничных паспортов в отдельных случаях могут использоваться: дипломатические, служебные, консульские паспорта; паспорт (удостоверение личности) иностранца или лица без гражданства, выдаваемый иностранному гражданину, постоянно проживающему в государстве; семейные паспорта на мужа и жену (с детьми или без детей); паспорт (удостоверение личности) ребенка, паспорт моряка и ряд других.

Выезд за пределы Российской Федерации возможен по одному из четырех видов паспортов:

- 1) общегражданский заграничный паспорт (темно-красный цвет обложки);
- 2) дипломатический паспорт (зеленый цвет обложки);
- 3) служебный паспорт (темно-синий цвет обложки);
- 4) паспорт моряка (удостоверение личности моряка).



- ✓ Общегражданский загранпаспорт оформляется в паспортных отделах районных отделений внутренних дел по месту регистрации граждан или по месту требования.
- ✓ Дипломатический паспорт выдается и членам семьи гражданина Российской Федерации, имеющего дипломатический паспорт (супругу или супруге, несовершеннолетним детям, нетрудоспособным совершеннолетним детям).

- ✓ Служебный паспорт выдается служащим государственных законодательных и административных органов и некоторым другим категориям работников. Срок действия служебного паспорта — 5 лет.
- ✓ Паспорт моряка (удостоверение личности моряка) — документ для выбытия из Российской Федерации и возвращения назад на судне. При этом владелец паспорта моряка должен быть включен в судовую роль (документ, удостоверяющий наличие на борту судна членов команды).

Визовые формальности.

Термин «виза» произошел от латинского (просмотренный, увиденный) и означает соответствующую отметку (штамп, марка, наклейка) в паспорте или ином документе иностранного гражданина. Эту отметку делают компетентные органы государства в подтверждение того, что владельцу данного документа разрешен въезд в эту страну. Визы оформляются консульствами или консульскими отделами посольств. Виза выдается на основании приглашения.



Что такое ВИЗА?

- Американская
- **Британская**
- Шенген
- Канадская



- Туристическая
- **Бизнес**
- Спорт
- **Наука**
- Культура
- **Транзитная**
- За покупками
- **Брачная**
- Гостевая

Приглашения бывают следующих видов:

- служебные или деловые;
- частные;
- туристские (на поездку в целях отдыха, лечения, краткосрочного обучения, участия в спортивных соревнованиях, бизнес семинарах);
- гостевые.

Туристская виза выдается на время, указанное в туристской путевке, ваучере, приглашении, спортивном мероприятии и т.д.

ПРИГЛАШЕНИЕ № 8Y8888888
на въезд в Российскую Федерацию

Категория и вид визы **ВЪЕЗДНАЯ-ВЫЕЗДНАЯ** Кратность визы **МНОГОКРАТНАЯ**

Гражданство **США**

Государство проживания **США**

Въезд с **05.02.2009** Пребывание по **05.02.2010** На срок (дней) **365**

Фамилия **ПЕТЕР/PETER**

Имя, отчество (имена) **ТОМАС/THOMAS**

Пол **МУЖ**

Дата и место рождения **15.03.1974 США/ЧИКАГО**

Номер и дата выдачи документа, удостоверяющего личность **883456335 15.04.2002**

Цель поездки **КОММЕРЧЕСКАЯ**

Наименование и адрес приглашающей организации (ф.и.о. и адрес приглашающего лица) **ООО КОМПАНИЯ**

111558 МОСКВА ФЕДЕРАТИВНЫЙ ПРОСПЕКТ Д.10

Маршрут (пункты посещения) **Г МОСКВА - Г С.-ПЕТЕРБУРГ**

Следует с детьми (до 16 лет)

Дополнительные сведения

Приглашение действительно до **05.10.2010**

Орган, оформивший приглашение:

УФМС-512

Подпись должностного лица

ФМС-1 0037866 Дата **15.01.2009**



Алексей

ПОДТВЕРЖДЕНИЕ № 366/08

о приеме иностранного туриста

Кратность визы **ОДНОКРАТНАЯ**

Гражданство **АВСТРИЯ**

Въезд с **12.09.2008** Въезд до **11.10.2008**

Фамилия **Иванова**

Имя, Отчество (имена) **Марфа Васильевна**

Дата рождения **09.05.1981** Пол **ЖЕН**

Номер паспорта **L0463800** До **20.03.2015**

Цель поездки **ТУРИЗМ**

Маршрут и места размещения **МОСКВА**

г-ца «КОСМОС»

Принимающая организация, ее адрес: № референса

ООО Название приглашающей организации

Адрес принимающей организации

Тел: (495) _____, Факс: (495) _____

Дополнительные сведения **Индивидуальный тур**



Директор *Иванов* **Иванов А.А.**

18 августа 2008 г.

ATTENTION: This form is an official confirmation of your visit to Russia. For visa formalities, please use our reference №

Шенгенская виза – это документ, выданный компетентными органами заинтересованному лицу для посещения стран шенгенской зоны. Шенгенская зона состоит из 26 стран, которые разрешили свободное передвижение своим гражданам внутри этой зоны, как в одной стране. Из 26 стран, заключивших шенгенское соглашение, 22 входят в ЕС, другие 4 – в ЕАСТ.

Шенгенская зона включает основные европейские страны, кроме Великобритании. Такие страны, как Румыния, Болгария, Хорватия, Кипр и Ирландия скоро подпишут соглашение. Однако есть страны, которые не являются частью ЕС, например, Норвегия, Исландия, Швейцария и Лихтенштейн, но входят в шенгенскую зону и соблюдают политику свободного передвижения.

Универсальный набор необходимых документов для получения Шенгенской визы:

- **Загранпаспорт** со сроком действия, заканчивающимся не менее чем за три месяца до планируемого возвращения;
- **Старый загранпаспорт**, содержащий визы (если есть);
- **3 фотографии** (цветные, матовые), размером 3,5x4,5 см., выполненные без углов и овалов на светлом фоне;
- **Справка с места работы**, выполненная на бланке организации с подписью и печатью;
- Для индивидуальных предпринимателей **свидетельство о регистрации фирмы**;
- **Финансовое подтверждение** пребывания в размере не менее 60€ в сутки (тревел-чеки, справка о наличии денег на счету);
- **Оригинал и копия авиабилетов** или подтверждение брони на билеты;
- **Страховой полис**, действительный на все время пребывания в странах шенгенской зоны;
- Ксерокопия всех страниц общегражданского паспорта;
- **Правильно заполненная анкета.**

Турфирмы делят визы на две условные группы:



1) покупные или оформляемые автоматически при наличии нужных документов; по таким визам возможен въезд во многие страны Юго-Восточной Азии;

2) разрешительные — оформляются странами Шенгенского сообщества, Великобританией, США. Наличие всех документов и правильное оформление их не гарантируют получения визы: необходимо подтверждение бронирования гостиницы, наличие обратных билетов и страхового полиса. В некоторых случаях претендентов на получение визы приглашают на собеседование.



Члены ЕС вне Шенгенской зоны

Шенгенская зона (ЕС)

Шенгенская зона (не ЕС)

Готовы вступить позже

Португалия

Ирландия

Соединенное Королевство

Нидерланды

Бельгия

Люксембург

Франция

Швейцария

Испания

Италия

Греция

Норвегия

Швеция

Финляндия

Дания

Эстония

Латвия

Польша

Германия

Чехия

Словакия

Австрия

Венгрия

Словения

Румыния

Болгария

Существуют групповые, индивидуальные и транзитные визы.

Групповая виза оформляется на группу в целом. Как правило, это туристские группы, реже — группы спортсменов и другие делегации. Групповую визу обычно выдают без собеседования с каждым туристом.

Индивидуальная виза оформляется на конкретного человека.

Транзитная виза выдается при путешествии из одной страны в другую, когда возникает необходимость пересечь третью страну или сделать в ней пересадку. Например, транзитная виза необходима для туристов, направляющихся в Новую Зеландию транзитом через Сидней. Без нее туристы не допускаются к полету. Транзитная виза, как правило, дешевле и получить ее проще. Однако она подразумевает лишь краткосрочное пребывание в стране транзита. Например, через Италию можно проследовать в течение 3—5 дней туда и в течение такого же числа дней обратно.

Существуют две разновидности шенгенских виз — *однократная* и *многократная*. Получив однократную шенгенскую визу, турист имеет право пересечь границу шенгенской зоны только в той стране, виза которой стоит у него в паспорте (так называемое «правило первого въезда»).

Например, если виза получена в посольстве Франции, то и въезд должен осуществляться через Францию. Однократная виза дает право на пребывание в шенгенской зоне в течение не более 90 дней.

Многократная виза позволяет осуществлять несколько въездов на территорию шенгенской зоны и дает ее владельцу право на пребывание в одной или нескольких странах Шенгенского соглашения на срок от 1 месяца до 90 дней в течение полугода. При этом сохраняется «правило первого въезда».

тип А - аэропортная транзитная виза -дает право нахождения в транзитной зоне аэропорта без посещения территории страны

тип Б (Тур В)- транзитная виза - для передвижения через одну страну с целью въезда в другую.



тип Ц (Тур С) - виза для краткосрочных визитов Т. е. вы можете въезжать, находиться в этих странах определенное визой время, после чего обязаны покинуть страну, либо попросить о продлении, при наличии достаточных причин. может выдаваться для частных, туристических, деловых поездок (работа, легальная сюда не относится).



Кроме того категория С подразделяется на 4 вида, которые имеют разный «коридор действия» (т.е. время, в которое можно воспользоваться документом. Не путать с количеством дней пребывания.):

С1 – имеет срок действия до 30 дней;

С2 – срок действия полгода;

С3 – виза на год;

С4 – шенгенская виза на срок до 5 лет.



тип Д (Тур D) - — национальная долгосрочная виза, которая выдается на срок до 5 лет. По ней вы сможете проживать в выдавшей её стране более 90 дней, а в других странах Шенгена ограничения в 3 месяца будут действовать вновь. Получить её будет дольше, труднее и дороже обычной.



Если же у Вас виза национальная - **Type D**, то в графе "годна для" будет стоять только "Финляндия" с этой визой Вы имеете право въезжать только в Финляндию, при необходимости с целью транзита, следуя в Финляндию, Вы также можете пересекать и другие страны шенгена, но только с целью транзита (что должно сочетаться с Вашим билетом или маршрутом, конечной целью которой должна быть Финляндия) . Это правило описано в статье 18 Шенгенского соглашения:



Вот если бы у вас в графе "годна для" стояло страны Шенгена, и тип визы Type C или D+C (это т. нз. комбинированная, первые 3 месяца шенген, далее национальная) , то вы смогли спокойно съездить в Германию.

Даже если и нет пограничного контроля, любой полицейский, кондуктор в поезде, может попросить вас предъявить ваши документы - и прощай ваша польская виза и въезд в шенген!!!



Таможенные формальности



Декларирование - это заявление по установленной форме таможенному органу точных сведений о перемещаемых через таможенную границу товары и транспортных средствах, их количестве, наименовании и других сведений, необходимых для таможенных целей. Таможенное оформление производится в местах установленных для выезда и въезда физических лиц через таможенную границу. Это может быть зал международного аэропорта, территория или помещения на территории автомобильного пункта пропуска и т.д. В перечень форм таможенного контроля входят проверка документов и сведений, необходимых для таможенных целей, таможенный досмотр товаров и транспортных средств, учет товаров и транспортных средств, устный опрос физических и должностных лиц и как исключительная мера- личный досмотр.

Страховые формальности



Под страхованием понимается система экономических отношений по защите имущественных интересов физических или юридических лиц при наступлении определенных событий (страховых рисков или случаев) за счет денежных фондов (страховых фондов), формируемых или уплачиваемых из страховых взносов путем выплаты страхового возмещения.



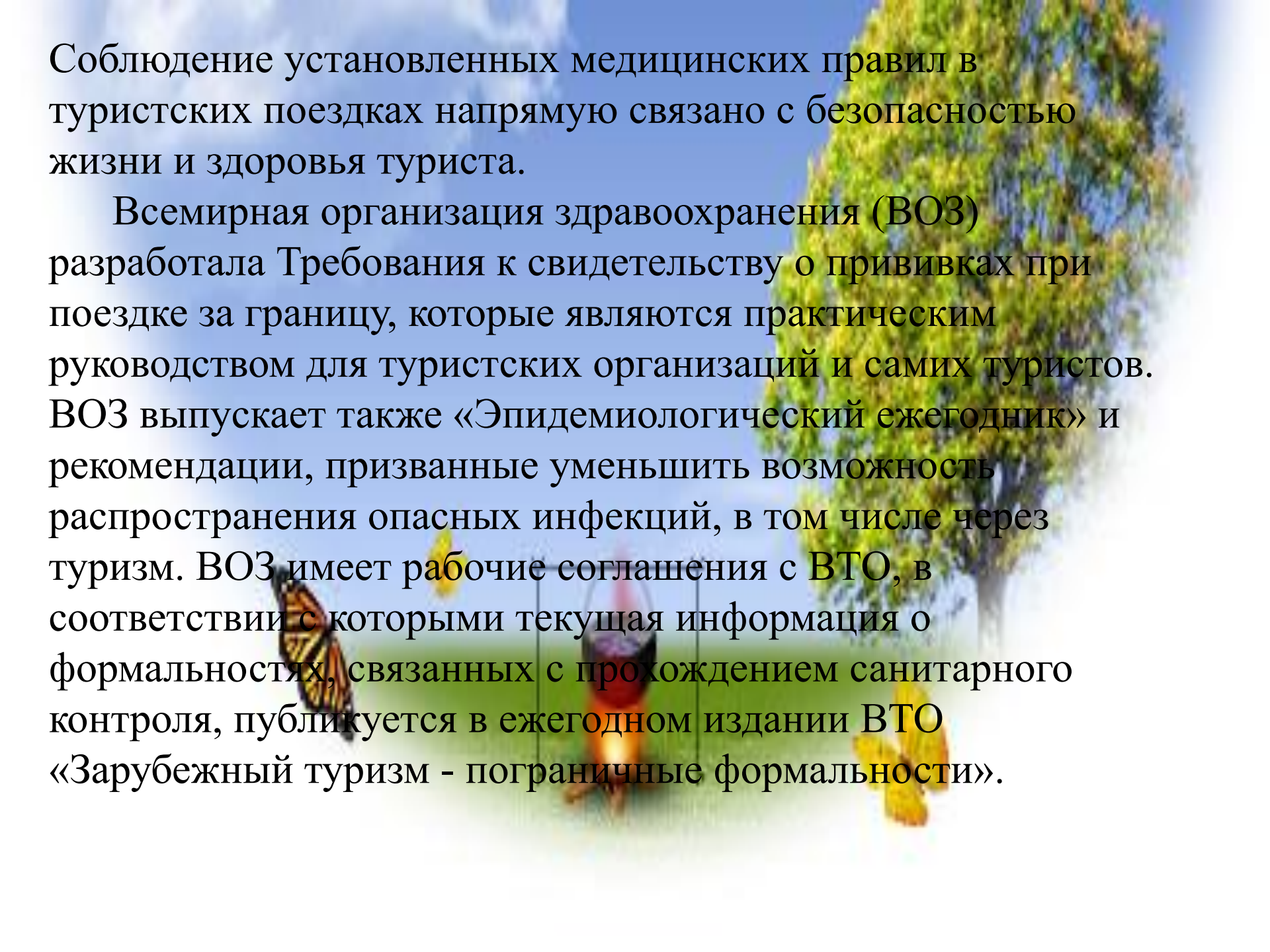
Страховыми рисками являются следующие предполагаемые события: «внезапное заболевание», «несчастный случай», «экстренные услуги».

Таким образом, по договору добровольного медицинского страхования, как правило, предоставляются и оплачиваются следующие услуги:

- медицинские услуги, включающие госпитализацию, амбулаторное лечение, а также лечение и уход на дому, предписанные врачом;
- медицинская транспортировка в ближайшую больницу, а также транспортировка в страну постоянного проживания с медицинским сопровождением;
- репатриация останков в аэропорт, наиболее близкий к предполагаемому месту захоронения;
- экстренная стоматологическая помощь.

Санитарные (медицинские формальности)





Соблюдение установленных медицинских правил в туристских поездках напрямую связано с безопасностью жизни и здоровья туриста.

Всемирная организация здравоохранения (ВОЗ) разработала Требования к свидетельству о прививках при поездке за границу, которые являются практическим руководством для туристских организаций и самих туристов. ВОЗ выпускает также «Эпидемиологический ежегодник» и рекомендации, призванные уменьшить возможность распространения опасных инфекций, в том числе через туризм. ВОЗ имеет рабочие соглашения с ВТО, в соответствии с которыми текущая информация о формальностях, связанных с прохождением санитарного контроля, публикуется в ежегодном издании ВТО «Зарубежный туризм - пограничные формальности».

К числу карантинных заболеваний международной значимости относятся:

чума,
оспа, холера,
желтая лихорадка. Публикуются списки стран, для поездки в которые необходимы прививки, подтверждаемые сертификатами установленного международного образца.

Существуют определенные медико-санитарные правила, позволяющие избежать опасных инфекционных заболеваний при путешествии. Эти правила должны в обязательном порядке доводиться турфирмами до сведения клиентов до начала поездки в виде информационного листка, как этого требует соответствующий российский стандарт по туристско-экскурсионному обслуживанию. В типовой форме туристской путевки содержится напоминание о том, что турист обязан ознакомиться с информацией о стране пребывания и особенностях поведения в ней до оплаты путешествия, что подтверждается его подписью.

Валютные формальности



Это разрешение ввоза валюты в размере, указанном в таможенной декларации; предоставление полной информации потенциальным посетителям и туристам о правилах и текущем курсе обмена валюты; размещение соответствующей информации в обязательном порядке на контрольно-пропускных пунктах въезда; обеспечение возможности обратного обмена валюты при выезде из страны пребывания; обмен ввозимой валюты только на добровольной основе; предоставление права туристам иметь при выезде достаточные суммы в национальных денежных единицах для обратного въезда.



В разных странах мира действуют различные правила и порядок ввоза-вывоза валюты, поэтому важно их уточнить непосредственно перед поездкой. Скажем, в США требуется декларировать ввоз-вывоз валюты на сумму свыше 10 тыс. долл., в Норвегии - при превышении суммы в 25 тыс. крон, Португалии - свыше 2,5 млн эскудо, в Финляндии вся валюта при ввозе-вывозе регистрируется для составления платежного баланса страны, в Австралии - при превышении 5 тыс. австралийских долл. требуется заполнение статистического бланка.





Спасибо за внимание

Ваше мнение об уроке

1



Хорошее настроение

2



Отличное настроение

3



Грустно

4



Скучно

И почему?