


WORLD JUSTICE PROTECT (WJP)

Работу выполнила группа 2:

Горецкая Вера, Кернер Екатерина, Парасенко Игорь,
Ветухина Дарья



ЧТО ТАКОЕ WJP, КАКОВЫ ЦЕЛИ И КАКОВЫ ИТОГИ ИССЛЕДОВАНИЙ

- Распространяется на **113** стран мира
- Опирается более чем **110 тыс** бытовых и экспертных опросов
- **Цель:** определить уровень законности в повседневной жизни граждан всех государств мира
- В каждой стране **1000** респондентов, которые оценивают ситуацию в стране. На основе этих данных высчитывается балл индекса

* результаты отражают условия жизни всех слоев населения



АСПЕКТЫ

Производительность измеряется через 44 показателя
8 из которых - основные



**Ограничения
на
полномочия
правительства**



**Порядок и
безопасность**



**Отсутстви
е
коррупции**



**Правоприменительна
я
практика**



**Открытое
правительство
о**



**Гражданско
е
правосудие**



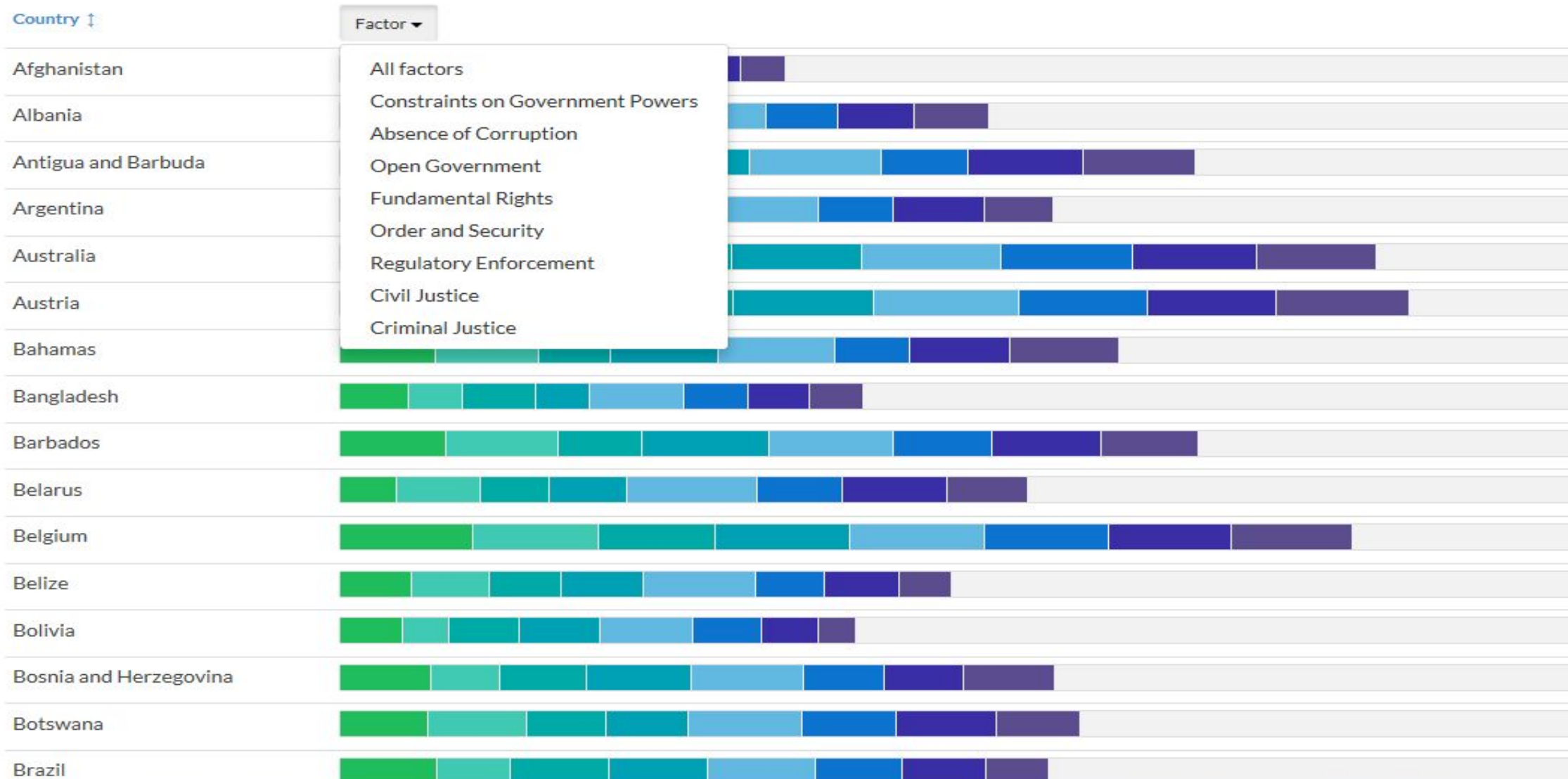
**Фундаментальны
е
права**



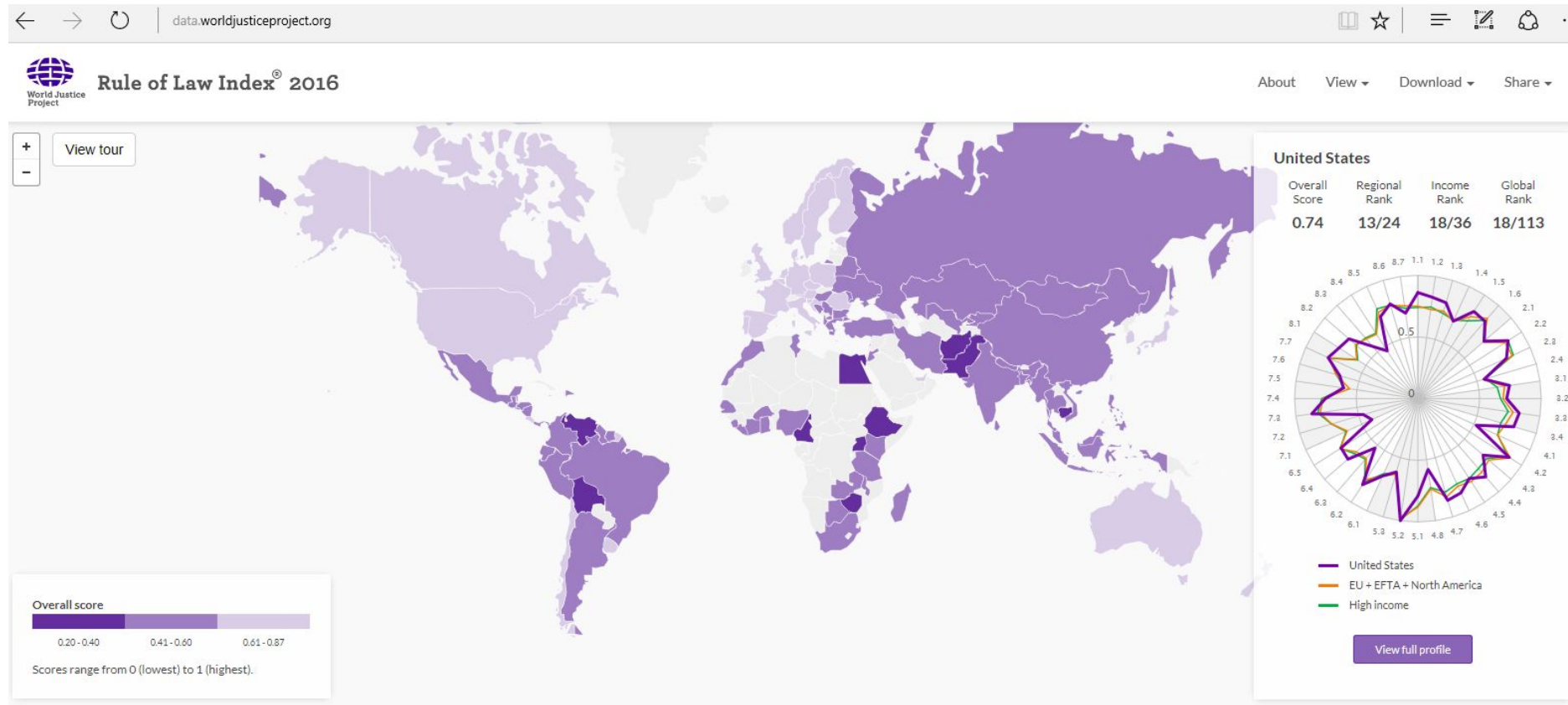
**Уголовное
правосуди
е**




ПАРАМЕТРЫ ИССЛЕДОВАНИЯ









РАССМОТРИМ ДАННУЮ СИСТЕМУ НА ПРИМЕРЕ США







United States



Constraints on Government Powers

1.1	Limits by legislature		0.86
1.2	Limits by judiciary		0.83
1.3	Independent auditing		0.81
1.4	Sanctions for official misconduct		0.69
1.5	Non-governmental checks		0.84
1.6	Lawful transition of power		0.83









Absence of Corruption

2.1	No corruption in the executive branch		0.71
2.2	No corruption in the judiciary		0.87
2.3	No corruption in the police/military		0.79
2.4	No corruption in the legislature		0.56




Open Government

3.1	Publicized laws and government data		0.75
3.2	Right to information		0.72
3.3	Civic participation		0.83
3.4	Complaint mechanisms		0.81

Fundamental Rights

4.1	Equal treatment/no discrimination		0.52
4.2	Right to life and security		0.88
4.3	Due process of law		0.7
4.4	Freedom of expression		0.84
4.5	Freedom of religion		0.77
4.6	Right to privacy		0.84
4.7	Freedom of association		0.86
4.8	Labor rights		0.58








Order and Security

5.1	Absence of crime		0.79
5.2	Absence of civil conflict		1
5.3	Absence of violent redress		0.62

Regulatory Enforcement

6.1	Effective regulatory enforcement		0.69
6.2	No improper influence		0.83
6.3	No unreasonable delay		0.53
6.4	Respect for due process		0.75
6.5	No expropriation w/out adequate compensation		0.74

Civil Justice

7.1	Accessibility and affordability		0.41
7.2	No discrimination		0.46
7.3	No corruption		0.87
7.4	No improper gov. influence		0.75
7.5	No unreasonable delay		0.61
7.6	Effective enforcement		0.66
7.7	Impartial and effective ADRs		0.8

Criminal Justice

8.1	Effective investigations		0.76
8.2	Timely and effective adjudication		0.74
8.3	Effective correctional system		0.56
8.4	No discrimination		0.46
8.5	No corruption		0.73
8.6	No improper gov. influence		0.8
8.7	Due process of law		0.7



СРАВНЕНИЕ США И АНГЛИИ

■ Соединённые Штаты Америки

📄 Open Government



⚖️ Criminal Justice




■ Соединённое королевство

📄 Open Government



⚖️ Criminal Justice

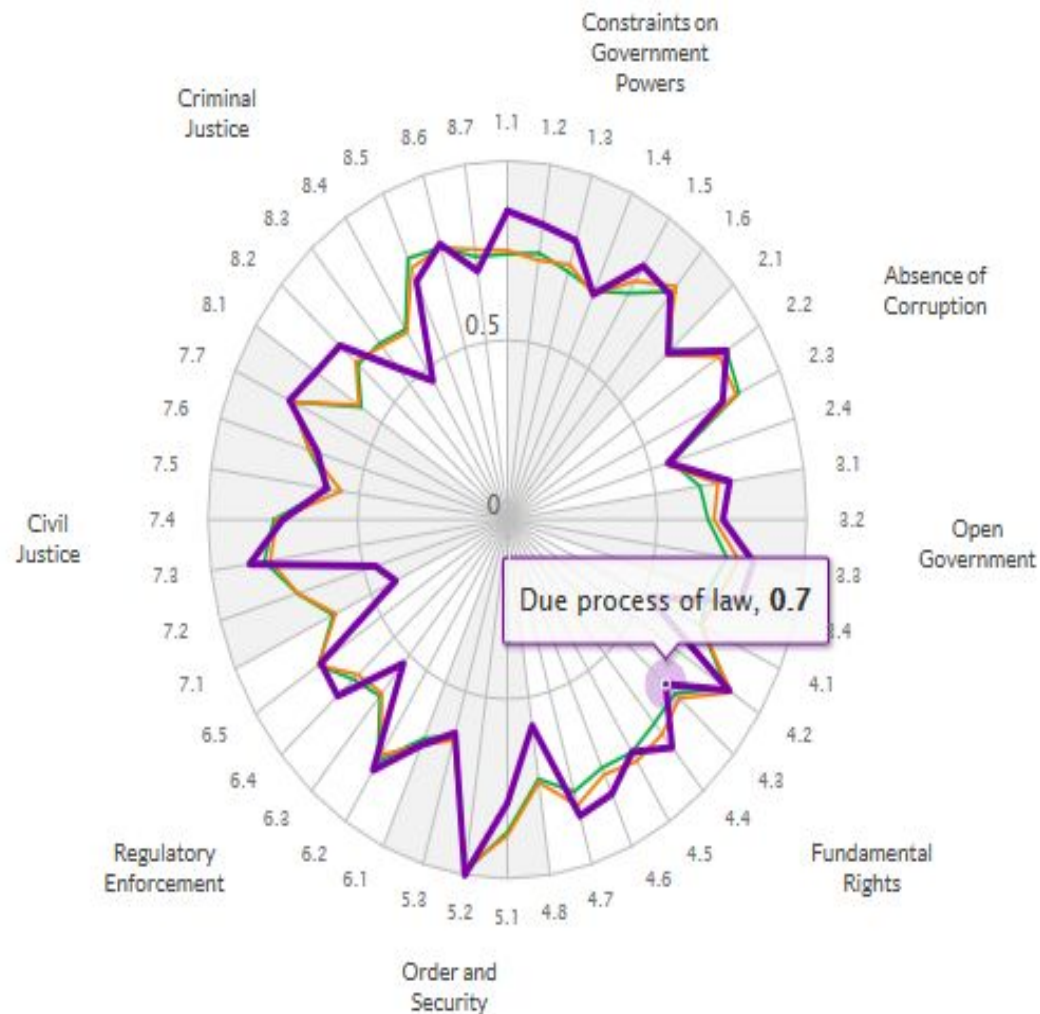


United States

New York, Los Angeles, Chicago

Region: EU + EFTA + North America | Income group: High income

Overall Score	Regional Rank	Income Rank	Global Rank
0.74	13/24	18/36	18/113



	Factor Trend	Factor Score	Regional Rank	Income Rank	Global Rank
Constraints on Government Powers	—	0.81	11/24	13/36	13/113
Absence of Corruption	—	0.73	13/24	20/36	20/113
Open Government	—	0.78	10/24	12/36	12/113
Fundamental Rights	—	0.75	16/24	20/36	21/113
Order and Security	—	0.8	18/24	26/36	31/113
Regulatory Enforcement	—	0.71	13/24	19/36	19/113
Civil Justice	—	0.65	16/24	27/36	28/113
Criminal Justice	—	0.68	14/24	22/36	22/113


United States EU + EFTA + North America High income

▲ Trending up ▼ Trending down Low Medium High

Лидер

Западная Европа и Северная Америка занимает 8 из 10 мест в Рейтинге. Эту позицию вместе с ними делят Дания. Самым высоким рейтингом обладает **№1** Норвегия.

Румыния сделала самый большой рывок в рейтинге региона (в сравнении с 2015 г), поднявшись на 4 позиции и заняв 32 место из 113 стран мира. Между тем, Франция потеряла 3 позиции, став в рейтинге 21-й




Африк

Главной «звездой» в Африке является ЮАР, которая занимает 43-е место в мире. **А** также крупнейшими движущими силами среди 18 стран проиндексированных в Африке являются **Нигерия** и **Буркина-Фасо** (11 и 10 позиции).






Восточная Азия и Тихоокеанский регион

Новая Зеландия и **Сингапур** являются лучшими исполнителям в рейтинге 2016 года, занимающими 8-е и 9-е места из 113 стран мира. Самой большой движущей силой был **Вьетнам**, поднявшийся на 7 позиций до 67-ого места в мире. Наибольшее снижение наблюдалось на **Филиппинах**, которые упали на 9 позиций до 70-го места. В **Малайзии** и **Республике Корея** также зафиксировали значительное снижение.



Восточная Европа и Центральная Азия

Лидером Восточной Европы и Центральной Азии является **Грузия**, занимая 34-е место из 113 стран мира. Помимо **Албании**, **Турции**, **России**, рейтинги большинства стран этого региона остаются практически неизменными, начиная с 2015 года. **Албания** опустилась на 9 позиций, став 72-й в мире; **Турция** упала на 8 позиций с 99 места, и **Россия** переместилась на 6 позиций, став 92-й.



СПАСИБО ЗА ВНИМАНИЕ!

